

Direction générale  
des Infrastructures,  
des Transports  
et de la Mer

Direction  
des Affaires  
maritimes

Mission  
de la Flotte  
de Commerce

# Statistiques

## *Flotte de commerce sous pavillon français*

*Janvier 2016*



RÉPUBLIQUE FRANÇAISE

MINISTÈRE DE L'ENVIRONNEMENT, DE L'ÉNERGIE  
ET DE LA MER

DIRECTION GÉNÉRALE DES INFRASTRUCTURES,  
DES TRANSPORTS ET DE LA MER

DIRECTION DES AFFAIRES MARITIMES

MISSION DE LA FLOTTE DE COMMERCE

FLOTTE DE COMMERCE SOUS PAVILLON FRANÇAIS

ÉTAT AU 1er JANVIER 2016

PARIS 2016

**ISSN 1771-7558**

## SOMMAIRE

<b>Introduction</b> .....	7
Note liminaire. ....	7
Précisions. ....	8
Analyse des mouvements d'entrée et de sortie de navires .....	9
Avertissements sur la note statistique .....	9
Bilan au 1 <sup>er</sup> janvier 2016 .....	10
Mouvements au cours du second semestre 2015 .....	11
Analyse par catégorie de navire .....	12
Flotte pétrolière .....	12
Flotte de charge .....	13
Flotte de services maritimes.....	15
Navires à passagers .....	17
<b>Classement par catégorie</b> .....	21
État au 1 <sup>er</sup> janvier 2016 de la flotte de transport classés par catégorie .....	23
Récapitulatif de la flotte de transport sous pavillon français par catégorie .....	24
Graphiques -Nombre et tonnage – variations de la flotte de transport .....	25
Détail de la flotte de transport sous pavillon français par catégorie .....	27
État au 1 <sup>er</sup> janvier 2016 des navires de services maritimes classés par catégorie.....	33
Récapitulatif de la flotte de services maritimes sous pavillon français par catégorie.....	34
Graphiques -Nombre et tonnage – variations de la flotte de services maritimes.....	35
Détail de la flotte de services maritimes sous pavillon français par catégorie .....	37
<b>Classement par registre d'immatriculation</b> .....	43
Flotte de transport sous pavillon français par registre .....	45
Flotte de services maritimes sous pavillon français par registre.....	49
État au 1er janvier 2016 du Registre International Français (RIF) .....	53

<b>Classement par armateur</b> .....	57
État au 1er janvier 2016 des navires de transport classés par armateur.....	59
Récapitulatif de la flotte de transport sous pavillon français par armateur.....	60
Flotte de transport sous pavillon français par armateur .....	63
État au 1er janvier 2016 des navires de services maritimes classés par armateur.....	71
Récapitulatif de la flotte de services maritimes sous pavillon français par armateur .....	72
Flotte de services maritimes sous pavillon français par armateur .....	73
<b>Classement par mode d'exploitation</b> .....	81
Récapitulatif de la flotte de transport sous pavillon français suivant l'exploitation.....	82
Flotte de transport sous pavillon français suivant l'exploitation .....	83
<b>Âges moyens</b> .....	89
Âges moyens au 1er janvier 2016 de la flotte de transport.....	91
Récapitulatif de la flotte de transport sous pavillon français par classe d'âge. ....	93
Calcul des âges moyens avec pondération de la flotte de transport.....	94
Évolution des âges moyens de la flotte de transport sous pavillon français .....	95
Âges moyens au 1er janvier 2016 de la flotte de services maritimes .....	97
Récapitulatif de la flotte de services maritimes sous pavillon français par classe d'âge.....	98
Calcul des âges moyens avec pondération de la flotte de services maritimes .....	99
Évolution des âges moyens de la flotte de services maritimes sous pavillon français .....	100
<b>État au 1er janvier 2016 des navires pétroliers et à passagers</b> .....	103
Les navires pétroliers dans la flotte de transport.....	105
Les navires à passagers dans la flotte de transport.....	108
<b>Variations</b> .....	113
État au 1er janvier 2016 des variations de la flotte de transport .....	115

Mouvements de la flotte de transport par catégorie au cours du second semestre 2015 .....	115
Graphiques .....	117
Tableau nominatif des entrées et sorties du second semestre 2015 .....	118
Caractéristiques des navires entrés ou sortis au second semestre 2015 .....	119
État au 1er janvier 2016 des variations de la flotte de services maritimes .....	121
Mouvements de la flotte de services maritimes au cours du second semestre 2015 .....	122
Flotte de transport : évolution longue .....	127

### **Listes alphabétiques**

Liste alphabétique des navires de transport sous pavillon français .....	134
Liste alphabétique des armateurs ayant des navires de transport sous pavillon français.....	147
Liste alphabétique des navires de services maritimes sous pavillon français.....	154
Liste alphabétique des armateurs ayant des navires de services maritimes sous pavillon français .....	162

### **Annexe**

Définition des types de navire utilisés et regroupements.....	169
---	-----





## NOTE LIMINAIRE

En application du décret n° 2008-680 du 9 juillet 2008 portant organisation de l'administration centrale du ministère de l'écologie, de l'énergie, du développement durable et de l'aménagement du territoire, et notamment le II de son article 5, la Mission de la Flotte de Commerce collecte les données concernant l'état de la flotte de commerce sous pavillon français et édite les documents statistiques selon une périodicité semestrielle.

La présente publication reprend le format de la précédente avec notamment des tableaux indiquant les régularisations d'opérations antérieures effectuées.

### **Pour tout renseignement concernant les données de ces tableaux :**

Direction Générale des Infrastructures, des Transports et de la Mer  
Direction des Affaires maritimes  
Mission de la Flotte de Commerce

Anne Vialay

Courriels. : [Mfc.Dam.Dgitm@developpement-durable.gouv.fr](mailto:Mfc.Dam.Dgitm@developpement-durable.gouv.fr)  
[Anne.vialay@developpement-durable.gouv.fr](mailto:Anne.vialay@developpement-durable.gouv.fr)

Tél. : 01 40 81 71 46

Fax. : 01 40 81 70 30

Adresse postale : Tour Séquoia 92055 LA DEFENSE Cedex

## PRÉCISIONS

### Données recueillies auprès de :

- Ministère de l'Environnement, de l'Énergie et de la Mer, Direction Générale des Infrastructures, des Transports et de la Mer, Direction des Affaires maritimes, Mission de la Flotte de commerce, Sous-direction des Systèmes d'information maritimes et Guichet unique du Registre International Français.
- Armateurs
- Base de navires IHS
- Presse spécialisée dans le domaine maritime

### Traitement des données et édition :

- Mission de la Flotte de commerce : Loïc ABALLEA, Adam KAPPELLA, Anne VIALAY et Murielle MORVAN
- Bureau de l'Informatique et des systèmes d'information des transports terrestres et maritimes du Secrétariat Général de la Direction Générale des Infrastructures, des Transports et de la Mer

### Définitions :

Navires stationnaires	Navires dédiés à l'approvisionnement régional des DOM/TOM (navires ne touchant pas l'Europe)
J.B.	Jauge brute
T.P.L.	Tonnes de port en lourd
G.P.L.	Gaz de pétrole liquéfié
G.N.L.	Gaz naturel liquéfié
V.L.G.C.	Very Large Gas Carrier (grand navire transporteur de gaz)
V.L.C.C.	Very Large Crude Carrier (grand navire transporteur de pétrole)
U.M.S.	Universal Measurement System : unité de mesure de la jauge depuis la convention internationale de Londres de 1969 sur le jaugeage des navires. L'ancienne unité « tonneau de jauge » reste utilisée pour les petits navires non soumis à l'obligation du jaugeage UMS. Il n'y a pas de table de conversion entre les deux systèmes
F.P.	Francisation Provisoire

# ANALYSE DE L'ETAT ET DE L'EVOLUTION DE LA FLOTTE DE COMMERCE

## AVERTISSEMENTS SUR LA NOTE STATISTIQUE BILAN AU 1ER JANVIER 2016 MOUVEMENTS AU COURS DU SECOND SEMESTRE 2015 ET ANALYSE PAR CATEGORIE DE NAVIRE

### I- Avertissements sur la note statistique

La note statistique publiée chaque semestre dresse un tableau de l'état de la flotte immatriculée sous les différents registres français de flotte de commerce.

Le suivi de la flotte de commerce remonte aux années 1950 et permet de mesurer les évolutions longues. Ce suivi est informatisé depuis 2000.

La continuité des données et la conservation des périmètres sont des conditions essentielles pour mettre en perspective et relativiser les variations de court terme ainsi que sensibiliser les lecteurs aux évolutions longues. La présente note indique en ce sens les évolutions afin de rappeler le mouvement d'érosion constaté depuis le début des années 1960 en nombre de navires et depuis 1978 en tonnage, avec une accélération notable au cours des années 1980.

La classification de *l'Institute of Shipping Economics and Logistics* (ISL) constitue une référence en termes de comparaisons internationale et européenne, et pour la typologie des navires utilisés.

Parce qu'elle suit les évolutions du secteur maritime, la note statistique prend également en compte les mutations qui ont caractérisé la flotte sous pavillon français. L'équilibre des segments tend à se recentrer sur les secteurs à haute valeur ajoutée. Les flottes dites « de services maritimes » connaissent un développement particulièrement visible : pose de câble, prospection sismique, activités offshore pétrolières. Dans les années à venir, de nouveaux services se développeront dans le domaine des énergies marines renouvelables (EMR). Ces évolutions, qui se retrouvent également sous d'autres pavillons européens, révèlent des dynamiques de croissance favorables au pavillon et à l'emploi.

Prenant en considération les réalités économiques, un renouvellement de l'outil statistique s'imposait alors qu'il a peu connu d'évolution depuis son informatisation.

La présente note statistique offrira au lecteur un regard renouvelé sur plusieurs aspects intéressant le transport et les services maritimes.

- La « flotte de commerce » comprend une flotte de transport (laquelle se répartit entre une flotte pétrolière, une flotte de navires de charge, une flotte passagers) et une « flotte de services maritimes ».
- Au 1<sup>er</sup> janvier 2013, une note annexée relevait les évolutions des flottes de services de tous types et regroupant environ 5 300 navires. L'intégration des activités de services maritimes concerne les navires soumis à une concurrence internationale effective et dont la jauge brute

dépasse 100 UMS. Ainsi, sont retenues les catégories de navires reflétant les dynamiques de croissance identifiées dans le secteur marchand :

- câbliers ;
  - navires affectés à la prospection pétrolière et activité sous-marine ;
  - navires offshore
  - dragueurs et remorqueurs effectuant du cabotage international et jaugeant plus de 100 UMS ;
  - navires de recherche scientifique océanographique.
- Un état du RIF permet de suivre également les évolutions de la flotte au sein d'un registre mis en œuvre pour développer la compétitivité des navires exerçant leur activité à l'international.
  - Les comparaisons des âges moyens ont pour source la revue « Shipping Statistics and Market Review au 1<sup>er</sup> janvier 2015 pour les moyennes mondiales.

## II- Bilan au 1er janvier 2016

Le pavillon français est internationalement reconnu pour être l'un des plus sûrs au monde. Il figure en tête du classement du mémorandum de Paris (Paris MOU) et a été de nouveau distingué dans le « flag state performance table 2014/2015 » de l'ICS (International Chamber of Shipping) sur les critères de qualité environnementale, de sécurité des navires et de niveau de droit social.

La flotte de commerce (transports et services maritimes) de plus de 100 UMS sous pavillon français compte 298 navires.

Elle se décompose en une flotte de transport au long cours ou aux cabotages qui compte 168 navires et une flotte de services maritimes qui s'élève à 130 navires.

Les 168 navires dédiés au transport totalisent près de 5,5 M UMS et leur capacité d'emport est de près de 6,5 M de tonnes de port en lourd (tpl).

Les 130 navires dédiés aux services maritimes (au long cours ou au cabotage international) totalisent 362 236 UMS.

Au-delà de ces chiffres, la flotte contrôlée<sup>1</sup> par des intérêts français sous d'autres pavillons, comprend 846 navires<sup>2</sup> de plus de 100 UMS pour près de 22 M UMS. Elle est principalement constituée par des navires de transport (67 % en nombre et 96 % en jauge) et des navires de services maritimes offshore ou spécialisés (33 % en nombre et 4 % en jauge).

---

<sup>1</sup> Flotte dont l'exploitation est assurée par des intérêts français sous d'autres pavillons, en propriété ou non.

<sup>2</sup> Navires tous types confondus d'une jauge brute supérieure ou égale à 100 UMS.

Au second semestre 2015, la baisse des effectifs de la flotte de transport est en grande partie due à des sorties de périmètre (six navires sont passés en navigation côtière). Ce segment compte 119 navires de transport au 1<sup>er</sup> janvier 2016 (principalement des navires à passagers affectés aux dessertes locales).

La flotte de transport a enregistré dix sorties contre deux entrées. Parallèlement, la flotte de services maritimes a enregistré sept entrées pour deux sorties.

Répartie selon les registres d'immatriculation, la flotte française de transport de plus de 100 UMS comprend 72 navires inscrits au Registre International Français (RIF)<sup>3</sup>, 56 navires au registre métropolitain et 40 navires aux registres d'Outre-mer, dont 27 en Polynésie Française. La flotte de services maritimes comprend 99 navires inscrits au Registre International Français (RIF) et 31 navires au registre métropolitain.

L'âge moyen<sup>4</sup> de la flotte de transport française est de 8,5 ans au 1<sup>er</sup> janvier 2016 contre 8 ans au 1<sup>er</sup> juillet 2015. L'âge de la flotte mondiale de transport est estimé à 16,3 ans au 1<sup>er</sup> janvier 2015<sup>5</sup>. L'âge moyen de la flotte contrôlée est de 9 ans. Pondérés par classes d'âge, les navires de plus de 100 UMS de plus de 20 ans représentent 21,4 % des navires de la flotte de transport française en nombre d'unités et seulement 6 % en jauge brute, tandis que ceux de moins de 10 ans représentent 47,9 % en nombre et 68,1 % en jauge brute.

La flotte de services maritimes présente un âge moyen de 17,4 ans. Par classe d'âge, les navires de services maritimes de plus de 20 ans représentent 22,3 % en nombre et 19,8 % en jauge brute, ceux de moins de 10 ans, 49,2 % en nombre et 46,4 % en jauge brute.

### III- Mouvements au cours du second semestre 2015

Ce semestre, la flotte pétrolière a connu une sortie. La flotte pétrolière compte ainsi 40 unités : 34 pétroliers (y compris transporteurs de produits pétroliers et chimiques) et six gaziers. Les indicateurs sont donc négatifs en effectif : -2,44 %. La baisse est limitée en jauge et en port en lourd à -0,39 %.

Au premier janvier 2016, la flotte de charge comprend 60 unités. Deux entrées pour quatre sorties dont trois dues à des sorties de périmètre. Les indicateurs en matière d'effectif sont donc en baisse (- 3,23%), toutefois, le tonnage progresse en jauge (+7,68 %) et en capacité d'emport (+7,41 %).

La flotte des services maritimes<sup>6</sup> compte 130 navires. Avec sept entrées pour trois sorties, elle a enregistré une variation d'effectifs de +3,2 %. La jauge brute affiche +2,5 % sur le semestre.

La flotte des navires à passagers s'établit à 68 navires. Sur six sorties, quatre sont dues à des sorties de périmètre. En conséquence, elle perd -6,85 % en nombre, -2,98 % en jauge et -3,45 % en port en lourd.

---

<sup>3</sup> Si l'on ajoute les navires de la flotte de service quel que soit le tonnage, 301 navires au total sont immatriculés au Registre International Français (RIF) (cf. annexe sur le RIF).

<sup>4</sup> L'âge moyen 1 est la moyenne des âges médians des classes pondérée par les jauges brutes. C'est ainsi que sont calculés les âges moyens au niveau international. Le calcul est établi par rapport à 2016.

<sup>5</sup> Sources ISL 2015- pour tous les âges de la flotte mondiale mentionnés.

<sup>6</sup> Voir définition supra

## IV- Analyse par catégorie de navires

### A- Flotte pétrolière

#### a- État du secteur

Le secteur du vrac liquide comprend le marché du transport pétrolier et celui du gaz liquide (GPL et GNL). La flotte pétrolière compte 40 navires avec une jauge brute cumulée de près de 2,3 M UMS et une capacité d'emport de près de 4 Mtpl. Huit VLCC<sup>7</sup> sur onze relèvent des obligations de pavillon relatives à la loi n°92-1443 du 31 décembre 1992 portant réforme du régime pétrolier<sup>8</sup>.

Ce semestre, un seul navire est sorti.

- L'ADOUR, transporteur de produits de l'armement St Management a quitté le pavillon français (RIF) en décembre 2015. Il a été vendu à des intérêts britanniques et navigue désormais sous le nom de WIMPOLE sous pavillon des Îles Marshall. Il affiche 8 602 UMS et 15 267 tpl.

#### b- Éléments de prospective

La réforme en cours de la loi de 1992 modifiera l'assiette de l'obligation qui sera transférée dès le premier juillet 2016 du raffinage aux mises à la consommation des produits énergétiques soumis aux obligations de stockage stratégique. Parallèlement, l'obligation de capacité, actuellement limitée au transport de pétrole brut, inclura les navires de transport de produits pétroliers.

Le groupe EURONAV se sera séparé en janvier du pétrolier VLCC français FAMENNE, d'une capacité de 298 400 tpl. Il sera vendu au groupe chinois Agritrade. Sa sortie du RIF sera compensée par l'entrée d'un VLCC plus récent.

Début 2016, GEOGAS Maritime SAS envisage l'entrée en flotte de deux gaziers, le CHAMPLAIN et le POINTIS. Le CHAMPLAIN a été immatriculé en janvier au RIF, le POINTIS le sera en mars. Ces deux transporteurs de GPL ont été construits par les chantiers coréens Hyundai Samho Heavy Industries. Sister-ships, ils affichent chacun une jauge brute de 47 791 UMS pour une capacité d'emport de 53 991 tpl.

Prévu pour juillet, un transporteur pétrolier entrerait en flotte pour le compte de CFT. Il se nommera MAYOURI et est en cours de construction dans les chantiers roumains Constanta. Il affichera une jauge de 5 000 UMS pour un port en lourd de 9 000 tonnes et sera immatriculé au RIF.

---

<sup>7</sup> Voir définitions page 8

<sup>8</sup> Loi n° 92-1443 du 31 décembre de 1992 et décrets d'application n° 93-279 du 4 mars 1993 et n°93-610 du 26 mars 1993

### *c- Contexte économique*

Dans un contexte global particulièrement préoccupant, le secteur du transport pétrolier a fait exception en 2015. La faible croissance de l'offre de transport et la progression de la demande globale ont permis de générer des revenus solides. L'année 2015 aura été la meilleure année pour le secteur depuis la crise de 2008 même si l'engouement progressif des investisseurs pour ce secteur tend à resserrer les perspectives. Fin 2015, Le recul de la demande est dû à des facteurs tant climatique qu'économique.

### *d- Âge moyen*

L'âge moyen de la flotte pétrolière française s'établit à 6,8 ans au 1er janvier 2016 lorsque la moyenne de la flotte mondiale est de 14,5 ans pour l'ensemble des navires citernes et de 11,1 ans pour ceux de l'Union européenne.

Les navires de moins de dix ans constituent 77 % des navires de la flotte pétrolière et 75,8 % de la jauge brute du segment. Tous les pétroliers ont moins de 15 ans.

## B- Flottes de charge et de services maritimes

Les flottes de charge et de services maritimes comprennent 190 navires. Les uns sont affectés à des types de transport spécialisés : des porte-conteneurs opérant essentiellement sur des lignes régulières, des rouliers, des cargos. Les autres sont affectés aux services maritimes : des câbliers, des navires de prospection sismique, des navires offshore, des dragues, des remorqueurs ainsi que des navires dédiés à la recherche océanographique.

### *B1-flotte de charge*

#### *a- État du secteur*

La flotte de charge compte 60 navires au 1er janvier 2016 pour un total de jauge brute de plus de 2,3 M UMS et une capacité d'emport de 2,4 Mtpl.

Deux entrées et quatre sorties ont été enregistrées ce semestre :

- l'armement CMA CGM a mis en service un porte-conteneur de 18 000 EVP, le CMA CGM BOUGAINVILLE. Il a été livré fin août par les chantiers sud coréens de Samsung Heavy Industries. Il a été inauguré au Havre en octobre. C'est le plus grand porte-conteneurs sous pavillon français (RIF). Il affiche une jauge de 175 688 UMS et une capacité d'emport de 186 528 Tpl ;
- en Polynésie Française, la Compagnie Polynésienne de Transport Maritime a mis en service le ARANUI 5, un navire mixte à la fois cargo et paquebot. Il a été construit en 2015 par Huanghai Shipbuilding Co Ltd, en Chine. Il est équipé de deux grues et peut transporter 191 EVP et du fret en balles. Il présente également toutes les commodités pour la croisière avec 103 cabines, des restaurants et des équipements de loisirs. Il transportera jusqu'à 254 passagers. Il est immatriculé sous le registre polynésien ;

- le DURANDE, porte-conteneurs de Marfret, a quitté le pavillon français pour le pavillon luxembourgeois. Ce porte-conteneurs de 18 334 UMS (1740 EVP) demeure en propriété comme en exploitation au groupe Marfret ;
- les SALAMA DJEMA II, SALAMA DJEMA III et SALAMA DJEMA IV, Cargos opérant à Mayotte, et inscrits au premier registre, ont été retirés de la présente publication en raison de leur exploitation en navigation côtière.

#### *b- Éléments de prospective*

L'entrée de l'ARANUI 5 devrait entraîner la sortie de l'ARANUI, du même armement. En Polynésie également, la flottille administrative a réduit sa flotte ce qui provoquera la radiation d'un certain nombre de navires polynésiens.

#### *c- Contexte économique*

Constatée à travers l'évolution des taux de fret, l'année 2015 a été difficile dans le secteur du transport conteneurisé en raison d'une surcapacité persistante, de la faiblesse de la demande et de la guerre des prix qui s'étend sur la plupart des lignes maritimes. Le déséquilibre entre l'offre et la demande, évalué à plus d'un million d'EVP, s'est accentué et touche désormais tous les segments du marché. Les lignes Asie-Europe sont particulièrement affectées par la baisse de l'activité.

Le marché de transport de vrac sec connaît actuellement une période de contraction très sévère en raison d'un fort déséquilibre entre l'offre et la demande sans perspective de reprise à court terme. Les analystes estiment que le redressement du secteur ne devrait intervenir que graduellement et lentement à partir de 2017 si la demande des pays asiatiques se redresse et sans augmentation de la flotte. Dans ce secteur très concurrentiel, la France ne compte plus de navire sous registre RIF.

#### *d- Âge moyen*

L'âge moyen de la flotte de charge est encore de 7,7 ans comme au 1<sup>er</sup> janvier 2016.

Les cargos affichent 14,1 ans contre 18,9 ans au niveau mondial et 14,8 ans au niveau européen.

Les rouliers ont en moyenne 11 ans contre 18,3 ans au niveau mondial.

Les porte-conteneurs français sont âgés en moyenne de 7,2 ans contre 10,8 ans au niveau mondial<sup>9</sup> et 9,9 ans au niveau européen.

<sup>9</sup> Chiffres Shipping Statistics and Market Review au 1<sup>er</sup> janvier 2015



## B2- flotte de services maritimes

### a- État du secteur

La flotte de services maritimes compte 130 navires pour une jauge brute de plus de 362 000 UMS. Seuls sont comptabilisés les navires au cabotage international ou au long cours. Ils se répartissent en plusieurs catégories :

- les navires spécialisés regroupent 24 navires, soit 183 374 UMS : dix câbliers, sept navires support de travaux maritimes, six navires sismiques ;
- les navires de services offshore comptent 70 navires pour 141 674 UMS ;
- les autres services maritimes, dragues, remorqueurs et navires de recherche océanographique en cabotage international comptent 36 navires pour 37 188 UMS.

Six entrées ont été enregistrées depuis le 1<sup>er</sup> juillet 2015 :

- le BOURBON LIBERTY 201, Ahts de 1 733 UMS âgé de 6 ans est passé du pavillon luxembourgeois au RIF ;
- le BOURBON PERIDOT, PSV âgé de 10 ans. Il affiche 4 375 UMS et était immatriculé sous pavillon panaméen ;
- le BOURBON EXPLORER 502 et le BOURBON EXPLORER 517, deux PSV neufs, construits tous deux dans les chantiers chinois Zhejiang Shipbuilding, de 3 147 UMS ont été immatriculés respectivement en juillet et en octobre ;
- Jifmar Offshore Services a fait immatriculer au RIF le JIF SURVEYOR. Ce navire support de travaux maritimes de 159 UMS a été construit aux Pays-bas en 2015 ;
- l'armement Iroise Mer Sarl a pris possession du TSM DORA en juin 2015. Il est immatriculé au premier registre depuis 1996 sous le nom de DORA pour DCNS. Il a été construit il y a 32 ans par les chantiers IMCH à Rochefort. Il a changé de registre pour le RIF en juillet 2015. Il est désormais armé au cabotage international, ce qui le fait entrer dans le périmètre de l'étude. Il s'agit d'un navire support de travaux maritimes d'une jauge brute de 391 tonneaux<sup>10</sup>. Il affiche une puissance totale de 1 106 kw, il est équipé d'une grue de 15 tonnes et d'un pont qui peut embarquer 150 tonnes de matériel. Il intervient dans le domaine de l'installation d'hydroliennes.

Deux entrées en régularisation au titre du premier semestre :

- le BOURBON LIBERTY 105, PSV de 1 517 UMS âgé de 7 ans est passé du pavillon luxembourgeois au RIF le 26 juin 2015 ;
- le BOURBON LIBERTY 215, Ahts de 1 733 UMS âgé de 7 ans est passé du pavillon luxembourgeois au RIF le 6 juin 2015.

---

<sup>10</sup> : La jauge du TSM DORA est en tonneaux (TJB) car ce navire était jusqu'à présent exploité par la DCNS. Les navires militaires ne sont pas assujettis au jaugeage selon la convention internationale de Londres de 1969. Il devrait faire l'objet d'un rejaugage selon cette convention.

Leur entrée tardive fait l'objet d'une régularisation. Les données au 1<sup>er</sup> juillet 2015 ont été modifiées en conséquence.

Parallèlement, trois sorties sont intervenues ce semestre.

- Le BOURBON HELENE et le BOURBON SAGITTA sont sortis de flotte ce semestre. Ils naviguent désormais sous pavillon panaméen, toujours au sein du groupe Bourbon ;
- en septembre, l'ALCYON un navire d'assistance de Bourbon Offshore SAS, a quitté le pavillon français au profit du pavillon panaméen.

Par ailleurs, en juillet, l'AILETTE un autre navire d'assistance de Bourbon Offshore SAS, est passé au premier registre le 17 juillet 2015.

Certains navires ont changé de type, ils ont été requalifiés selon la nomenclature de l'OMI.

#### *b- Éléments de prospective*

- En janvier, l'OCEA un PSV de 188 UMS au profit de Provence Côte d'Azur. Ce navire est à l'origine un navire de pêche français construit par les chantiers Serra frères de la Seyne sur Mer. Transformé en supply en 2010/2011, il naviguait sous pavillon panaméen pour le groupement intervention et pollution marine (GIPM).
- Le changement de registre de l'AILETTE pourrait provoquer sa sortie du périmètre de l'étude, s'il n'est plus armé à l'international.

#### *c- Contexte économique*

Les activités de services maritimes offshore traversent une crise profonde suite à la réduction drastique des investissements des compagnies pétrolières depuis deux ans. La réduction des coûts opérationnels est une priorité pour Bourbon afin de s'adapter aux conditions de marché difficile.

En novembre 2015, le groupe CGG a décidé, en raison de difficultés liées à des charges exceptionnelles pour dépréciation d'actifs, de désarmer toute sa flotte française exploitée en joint-venture (Geofield) avec Louis-Dreyfus Armateurs. Les six navires désarmés<sup>11</sup> embarquaient 82 officiers français. Placés sous cocon, ils restent sous pavillon français (RIF).

#### *d- Âge moyen*

Les navires spécialisés sont relativement âgés avec une moyenne de 16 ans.

Les navires de service offshore présentent un âge moyen de 9,6 ans (l'âge moyen de la flotte mondiale se situe à 19 ans).

Les autres navires de services maritimes ont un âge moyen de 17,4 ans.

---

<sup>11</sup>Oceanic Challenger, Geo Celtic, Geo Caribbean, Geo Coral, CGG Alizé et Oceanic Phoenix.

## C- Navires à passagers

### *a- État du secteur*

La flotte passagers compte 68 navires de plus de 100 UMS au 1er janvier 2016 pour plus de 809 500 UMS et plus de 141 000 tpl. Par convention, ne sont pas pris en compte dans la présente publication les navires effectuant une navigation côtière.

Cinq sorties ont été comptabilisées ce semestre :

- le MALO SEAWAYS, un transbordeur roulier passagers de 24 206 UMS immatriculé au premier registre, a quitté le pavillon français pour le pavillon du Royaume-uni. Il reste à l'armement DFDS ;
- l'AVENIR, un navire à passagers qui est exploité près d'Arcachon, est passé en navigation côtière. Il sort donc du périmètre de l'étude. Il est inscrit au premier registre ;
- pour la même raison, les navires assurant la liaison entre Petite-Terre et Grande-Terre à Mayotte sortent du périmètre de l'étude. Le MAORE MAWA et le SAFFARI DJEMA qui affichent respectivement 335 et 290 UMS sont inscrits au premier registre ;
- le CORSAIRE, un navire à passagers désarmé à Papeete, a été sorti du périmètre. Il est âgé de 23 ans. Il est inscrit au registre polynésien.

À titre d'information, il y a 112 navires à passagers de plus de 100 UMS en navigation côtière. Ceux-ci représentent 22 778 UMS. Ils se décomposent en onze bacs affectés à la traversée des estuaires<sup>12</sup>, 65 navires à passagers affectés à la desserte des îles côtières, six transbordeurs affectés principalement à la liaison inter-îles à Mayotte ainsi que 30 vedettes affectées aux promenades tout au long de nos côtes.

### *b- Éléments de prospective*

- Le 5 janvier 2016, Patrick Rocca a repris les navires de l'ex SNCM sous le nom de Maritima Ferries, sauf le CORSE.
- De même, en janvier, a eu lieu la dissolution de MyFerryLink. La compagnie maritime danoise DFDS Seaways a repris dès janvier le transbordeur roulier passagers RODIN, qui est devenu le CÔTE DES DUNES, Il devrait reprendre également le BERLIOZ, qui deviendra le CÔTE DES FLANDRES. Le groupe Eurotunnel cherche à louer le NORD PAS-DE-CALAIS, compte tenu de la décision de la Cour suprême britannique lui interdisant d'opérer lui-même un service maritime entre Calais et Douvres.
- En raison des perspectives de marché favorables pour la croisière, la compagnie française Ponant accélère son plan de développement, avec des destinations élargies en cours d'étude. La construction de nouveaux navires serait prévue dans les années à venir.

---

<sup>12</sup> Hors Gironde où les transbordeurs sont armés au cabotage national.

### *c- Contexte économique*

Si l'activité économique s'est ressaisie dans le transport des passagers, le secteur connaît des restructurations profondes avec la disparition de MyFerryLink et la reprise de la SNCM.

Le secteur de la croisière a poursuivi sa croissance en 2015. Les chiffres du Ponant ont enregistré une croissance notable de ses passagers passant de 24 000 en 2014 à 30 000 en 2015.

### *d- Âge de la flotte des navires à passagers*

La moyenne d'âge s'établit à 15,4 ans contre 23,8 ans au niveau mondial.

Dans le détail, la flotte de croisière française a en moyenne 9,8 ans alors qu'au niveau mondial, la moyenne d'âge est de 23 ans.

Les transbordeurs rouliers passagers sous pavillon français ont en moyenne 15,8 ans contre 24,3 ans au niveau mondial.

Enfin, les autres navires à passagers ont 13,5 ans de moyenne d'âge contre 22,9 ans au niveau mondial.

# **Flotte de commerce sous pavillon français**

Navires de plus de 100 JB affectés au transport de passagers ou de marchandises au long cours ou au cabotage

Navires de service maritime de plus de 100 JB  
au long cours ou au cabotage international

État au 01 janvier 2016



## **Flotte de commerce sous pavillon français**

### **CLASSEMENT PAR CATÉGORIE**





# **Flotte de transport sous pavillon français**

**État au 1<sup>er</sup> janvier 2016**

**des navires de transport classés par catégorie**

## RÉCAPITULATIF DE LA FLOTTE DE TRANSPORT SOUS PAVILLON FRANÇAIS PAR CATÉGORIE

**Indication :** Calcul des JB : italique = tonneaux, normal = UMS

### Flotte pétrolière

Catégorie	01/01/2016			01/07/2015			01/01/2015		
	NOMBRE	J.B.	T.P.L.	NOMBRE	J.B.	T.P.L.	NOMBRE	J.B.	T.P.L.
PÉTROLIER	34	1 929 890	3 641 487	35	1 938 492	3 656 754	37	1 801 486	3 405 602
TRANSPORTEUR GAZ LIQUEFIÉ	6	337 357	285 484	6	337 357	285 484	9	361 235	310 020
<b>TOTAL Flotte pétrolière</b>	<b>40</b>	<b>2 267 247</b>	<b>3 926 971</b>	<b>41</b>	<b>2 275 849</b>	<b>3 942 238</b>	<b>46</b>	<b>2 162 721</b>	<b>3 715 622</b>

### Navires de charge

Catégorie	01/01/2016			01/07/2015			01/01/2015		
	NOMBRE	J.B.	T.P.L.	NOMBRE	J.B.	T.P.L.	NOMBRE	J.B.	T.P.L.
AUTRES NAVIRES VRACS SECS	1	2 035	2 800	1	2 035	2 800	1	2 035	2 800
PORTE CONTENEURS INTEGRAL	24	2 148 081	2 305 095	24	1 990 727	2 142 146	24	1 990 727	2 142 146
ROULIER	20	<i>158 524</i>	67 858	22	<i>159 089</i>	68 134	22	<i>159 089</i>	68 134
CARGO	14	<i>36 247</i>	23 291	14	<i>25 069</i>	20 041	14	<i>25 069</i>	20 041
AUTRES TYPES DE NAVIRES	1	9 403	4 871	1	9 403	4 871	1	9 403	4 871
<b>TOTAL Navires de charge</b>	<b>60</b>	<b>2 354 290</b>	<b>2 403 915</b>	<b>62</b>	<b>2 186 323</b>	<b>2 237 992</b>	<b>62</b>	<b>2 186 323</b>	<b>2 237 992</b>

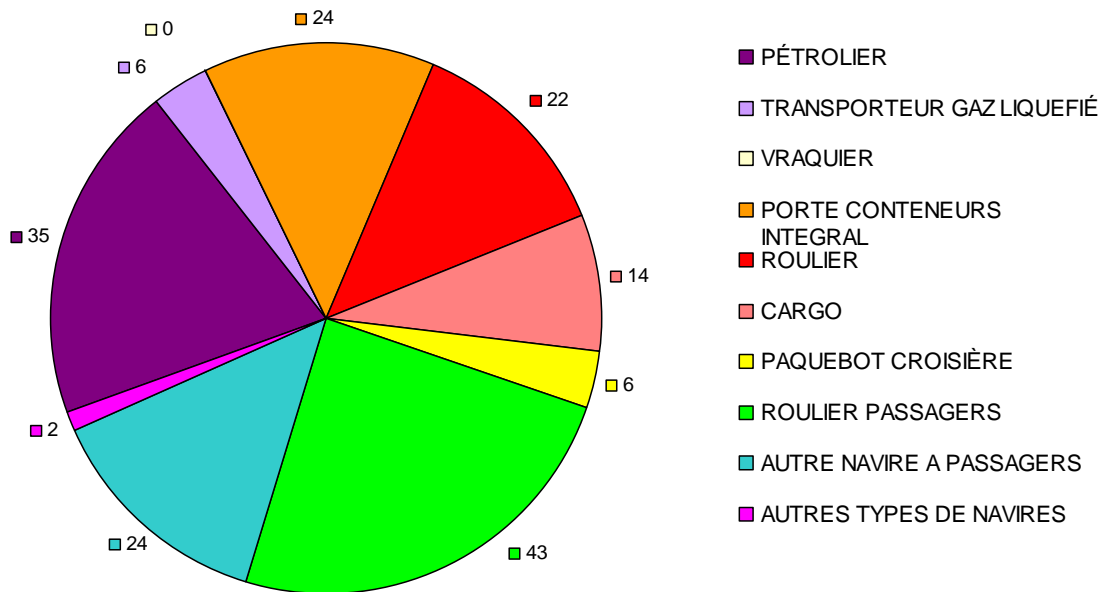
### Passagers

Catégorie	01/01/2016			01/07/2015			01/01/2015		
	NOMBRE	J.B.	T.P.L.	NOMBRE	J.B.	T.P.L.	NOMBRE	J.B.	T.P.L.
PAQUEBOT	6	59 996	7 429	6	59 996	7 429	5	49 004	5 988
TRANSBORDEUR (ROULIER PASSAGERS)	41	<i>769 973</i>	137 484	43	<i>795 030</i>	142 668	41	<i>748 442</i>	132 159
NAVIRE À PASSAGERS	5	<i>1 525</i>	81	8	<i>2 320</i>	181	8	<i>2 320</i>	181
AUTRE NAVIRE À PASSAGERS	16	<i>9 550</i>	2 841	16	<i>9 550</i>	2 841	17	<i>9 760</i>	2 871
<b>TOTAL Passagers</b>	<b>68</b>	<b>841 044</b>	<b>147 835</b>	<b>73</b>	<b>866 896</b>	<b>153 119</b>	<b>71</b>	<b>809 526</b>	<b>141 199</b>

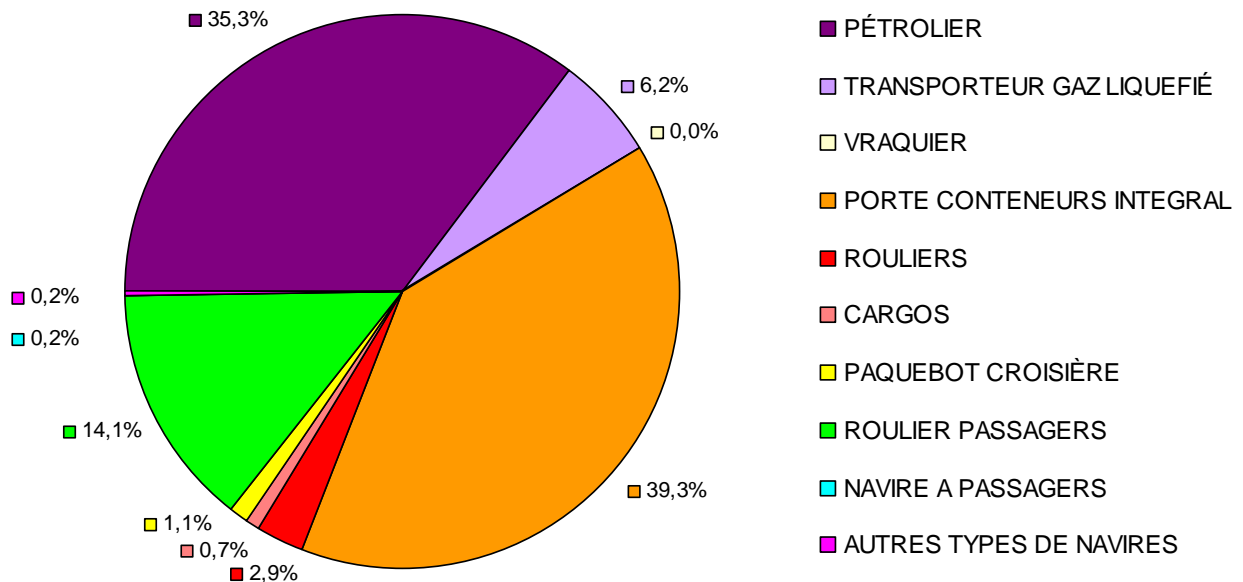
<b>TOTAL GÉNÉRAL</b>	<b>168</b>	<b>5 462 581</b>	<b>6 478 721</b>	<b>176</b>	<b>5 329 068</b>	<b>6 333 349</b>	<b>179</b>	<b>5 158 570</b>	<b>6 094 813</b>
----------------------	------------	------------------	------------------	------------	------------------	------------------	------------	------------------	------------------

VARIATION SEMESTRIELLE	01/01/2016			01/07/2015			01/01/2015		
	NOMBRE	J.B.	T.P.L.	NOMBRE	J.B.	T.P.L.	NOMBRE	J.B.	T.P.L.
	168	5 462 581	6 478 721	-8	133 513	145 372	-11	304 011	383 908

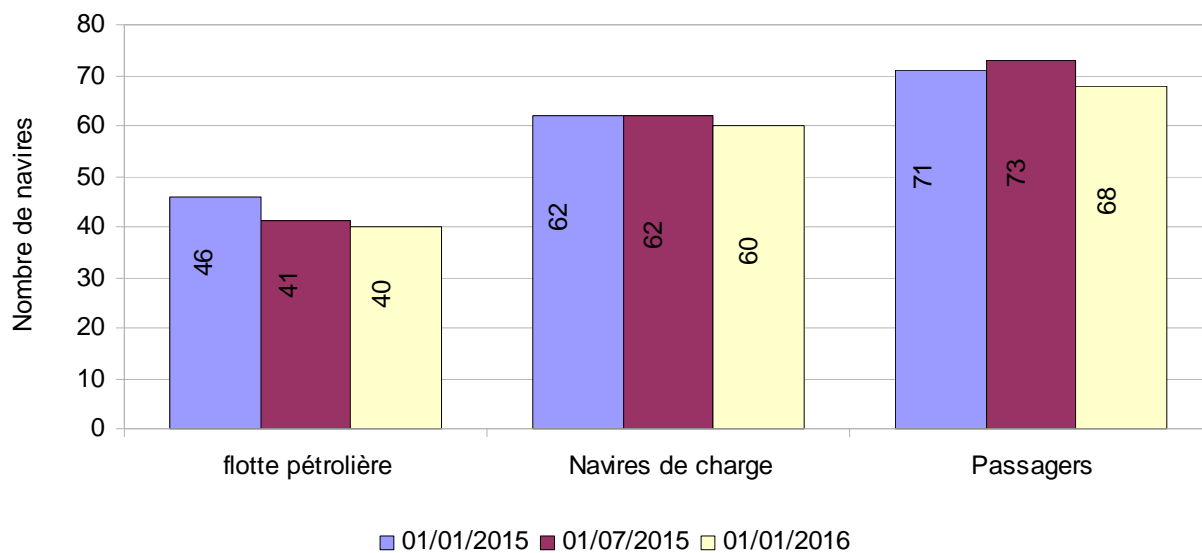
FLOTTE DE TRANSPORT SOUS PAVILLON FRANÇAIS  
en nombre



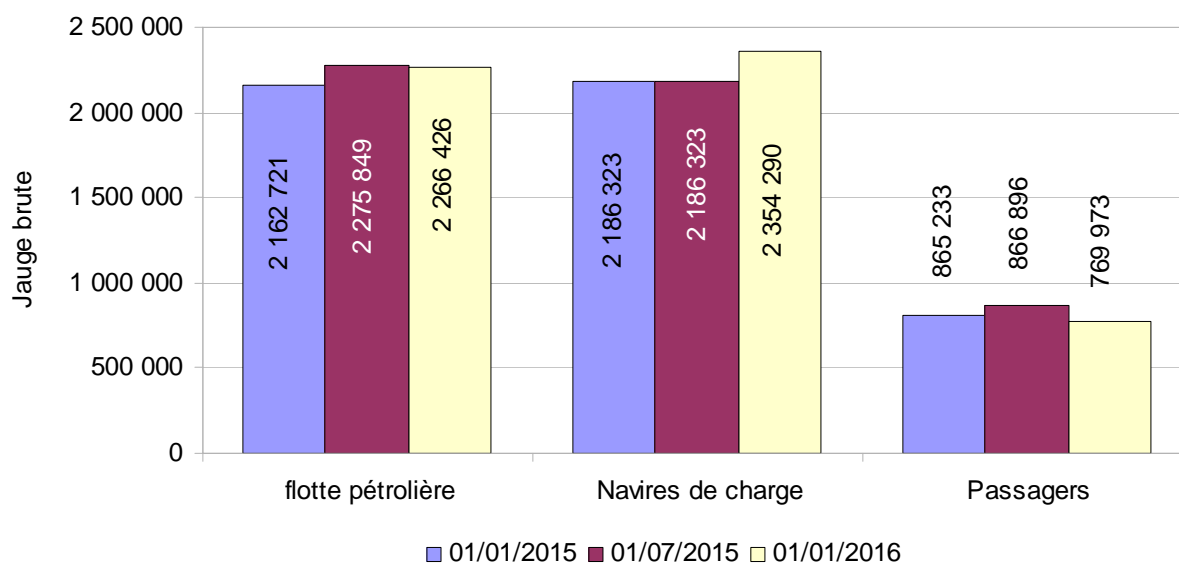
FLOTTE DE TRANSPORT SOUS PAVILLON FRANÇAIS  
en pourcentage de jauge brute



## VARIATION EN NOMBRE DE LA FLOTTE DE TRANSPORT SOUS PAVILLON FRANÇAIS



## VARIATION EN TONNAGE DE LA FLOTTE DE TRANSPORT SOUS PAVILLON FRANÇAIS



## LA FLOTTE DE TRANSPORT SOUS PAVILLON FRANÇAIS PAR CATÉGORIE

**Indications :** Calcul des JB : italique = tonneaux, normal = UMS.  
Armateur : correspond à l'armement du navire.

### Flotte pétrolière

Nom du navire	Armateur	Année de construction	JB	TPL	Puissance KW
<b>34 PÉTROLIER</b>			<b>1 929 890</b>	<b>3 641 487</b>	<b>449 917</b>
<b>Dont : 11 Transporteur de brut</b>			<b>1 691 419</b>	<b>3 259 374</b>	<b>307 059</b>
ARTOIS	EURONAV	2001	159 456	298 330	27 780
EAGLE SAN PEDRO	V SHIPS FRANCE TANKERS	2012	80 783	157 850	16 400
FAMENNE	EURONAV	2001	159 456	298 412	27 780
FLANDRE	EURONAV	2004	159 016	305 704	25 000
HAKATA	EURONAV	2010	159 806	302 550	29 640
SAMCO AMAZON	V SHIPS FRANCE TANKERS	2011	160 928	318 129	29 260
SAMCO CHINA	V SHIPS FRANCE TANKERS	2007	160 882	317 794	29 340
SAMCO EUROPE	V SHIPS FRANCE TANKERS	2006	160 882	299 990	36 653
SAMCO REDWOOD	V SHIPS FRANCE TANKERS	2011	160 928	314 249	31 460
SANDRA	EURONAV	2011	164 641	323 183	24 406
SARA	EURONAV	2011	164 641	323 183	29 340
<b>Dont : 23 Transporteur de produits pétroliers</b>			<b>238 471</b>	<b>382 113</b>	<b>142 858</b>
ACAMAR	STE D'ARMEMENT ET DE TRANSPORT (SOCATRA)	2011	23 248	37 577	7 860
ADARA	STE D'ARMEMENT ET DE TRANSPORT (SOCATRA)	2011	23 248	37 500	7 860
ASTERION	STE D'ARMEMENT ET DE TRANSPORT (SOCATRA)	2011	23 248	37 000	7 860
ATRIA	STE D'ARMEMENT ET DE TRANSPORT (SOCATRA)	2011	23 248	37 000	2 220
CAP AIGUADES	MARITIMA	2006	2 157	3 150	3 760
CAP MEJEAN	MARITIMA	2009	2 158	3 150	3 138
CAP PINEDE	MARITIMA	2009	2 158	3 536	3 080
CAP SICIE	MARITIMA	2005	2 157	3 615	3 020
CAPE LIMBOH	ST MANAGEMENT SAS	2003	8 935	15 305	11 340
CHANTACO	ST MANAGEMENT SAS	2007	11 793	19 000	9 600
CHIBERTA	ST MANAGEMENT SAS	2006	11 799	19 000	9 600
FLORENCE B	BIOMAR	2008	2 158	3 150	2 080
FS CLARA	ST MANAGEMENT SAS	2004	4 077	5 961	5 120
FS SALOME	ST MANAGEMENT SAS	2006	5 242	7 915	3 840
GRETE THERESA	STE DE TRANSPORT DES ILES (STILES)	1996	821	1 020	662
KERFONS	SOCANAV	2001	6 204	8 067	4 440
KIRIBORA	STE D'ARMEMENT ET DE TRANSPORT (SOCATRA)	2013	30 087	50 044	8 950
LACANAU	ST MANAGEMENT SAS	2007	7 020	11 673	9 900
LAMENTIN	ST MANAGEMENT SAS	2007	7 292	11 320	9 900
ST SARA	ST MANAGEMENT SAS	2007	5 271	8 019	5 000
ST SOLENE	ST MANAGEMENT SAS	2003	3 997	5 961	5 120
TAMARIN	STE D'ARMEMENT ET DE TRANSPORT (SOCATRA)	2008	29 995	50 000	15 260
TATIANA B	BIOMAR	2008	2 158	3 150	3 248
<b>6 TRANSPORTEUR GAZ LIQUEFIÉ</b>			<b>337 357</b>	<b>285 484</b>	<b>140 950</b>
<b>Dont : 3 Transporteur de GPL</b>			<b>92 952</b>	<b>102 084</b>	<b>42 150</b>
SUMMIT TERRA	GEOGAS MARITIME	2000	46 613	49 161	23 570
SURVILLE	GEOGAS MARITIME	2014	23 179	26 468	9 290
VERRAZANE	GEOGAS MARITIME	2013	23 160	26 455	9 290
<b>Dont : 3 Transporteur de GNL (méthanier)</b>			<b>244 405</b>	<b>183 400</b>	<b>98 800</b>
GASELYS	GAZ OCEAN ARMEMENT	2007	97 741	74 300	39 900
GDF SUEZ GLOBAL ENERGY	GAZ OCEAN ARMEMENT	2006	48 923	34 800	19 000
PROVALYS	GAZ OCEAN ARMEMENT	2006	97 741	74 300	39 900

## Flotte pétrolière

Nom du navire	Armateur	Année de construction	JB	TPL	Puissance KW
<b>TOTAL Flotte pétrolière</b>	40 navires		2 267 247	3 926 971	590 867

Calcul des JB : italique = tonneaux, normal = UMS.

Armateur : correspond à l'armement du navire.

## Navires de charge

Nom du navire	Armateur	Année de construction	JB	TPL	Puissance KW
<b>1 AUTRES NAVIRES VRACS SECS</b>			<b>2 035</b>	<b>2 800</b>	<b>1 799</b>
<b>Dont : 1 Transporteur de ciment</b>			<b>2 035</b>	<b>2 800</b>	<b>1 799</b>
CAPO NERO	STE MEDITERRANEENNE DE CABOTAGE (SOMECA)	1997	2 035	2 800	1 799
<b>24 PORTE CONTENEURS INTEGRAL</b>			<b>2 148 081</b>	<b>2 305 095</b>	<b>1 611 418</b>
<b>Dont : 24 Porte-conteneurs intégral</b>			<b>2 148 081</b>	<b>2 305 095</b>	<b>1 611 418</b>
CMA CGM ALMAVIVA	CMA CGM	2011	89 787	109 078	72 240
CMA CGM AMERIGO VESPUCCI	CMA CGM	2010	152 991	156 887	80 080
CMA CGM BOUGAINVILLE	CMA CGM	2015	175 688	186 528	63 910
CMA CGM CHRISTOPHE COLOMB	CMA CGM	2009	153 022	156 800	80 080
CMA CGM DALILA	CMA CGM	2011	89 787	109 021	72 240
CMA CGM FIDELIO	CMA CGM	2006	107 898	107 200	95 818
CMA CGM FIGARO	CMA CGM	2010	89 787	107 000	85 320
CMA CGM FORT SAINT GEORGES	CMA CGM	2003	26 342	30 400	32 047
CMA CGM FORT SAINT LOUIS	CMA CGM	2003	26 342	30 400	39 247
CMA CGM FORT SAINT PIERRE	CMA CGM	2003	26 342	30 400	39 247
CMA CGM FORT SAINTE MARIE	CMA CGM	2003	26 342	30 400	39 247
CMA CGM JULES VERNE	CMA CGM	2013	175 368	187 512	80 080
CMA CGM LA TRAVIATA	CMA CGM	2006	91 410	100 000	95 918
CMA CGM LAPEROUSE	CMA CGM	2009	152 991	142 000	80 080
CMA CGM MEDEA	CMA CGM	2006	107 711	107 200	95 818
CMA CGM MOZART	CMA CGM	2004	65 730	72 500	57 114
CMA CGM NABUCCO	CMA CGM	2006	91 410	101 810	68 640
CMA CGM NORMA	CMA CGM	2006	107 711	113 909	95 018
CMA CGM OTELLO	CMA CGM	2005	91 410	100 000	68 640
CMA CGM RIGOLETTO	CMA CGM	2006	107 711	114 004	95 840
CMA CGM ROSSINI	CMA CGM	2004	65 730	72 500	57 114
CMA CGM TOSCA	CMA CGM	2005	91 410	100 000	68 640
MARFRET GUYANE	MARFRET	2007	17 594	18 860	24 520
MARFRET MARAJO	MARFRET	2008	17 567	20 686	24 520
<b>20 ROULIER</b>			<b>158 524</b>	<b>67 858</b>	<b>178 464</b>
<b>Dont : 14 Roulier non spécialisé</b>			<b>140 260</b>	<b>57 667</b>	<b>151 730</b>
BREUIL	STE D'ARMEMENT ET DE TRANSPORT (SOCATRA)	2004	1 295	620	4 270
BRION	STE D'ARMEMENT ET DE TRANSPORT (SOCATRA)	2004	1 285	1 300	6 570
CITY OF HAMBURG	LOUIS DREYFUS ARMATEURS	2008	15 643	3 546	14 480
CIUDAD DE CADIZ	LOUIS DREYFUS ARMATEURS	2009	15 643	3 500	9 940
MN CALAO	CIE MARITIME NANTAISE (MN)	2013	23 673	12 410	28 700
MN COLIBRI	CIE MARITIME NANTAISE (MN)	1999	9 141	4 250	9 680
MN PELICAN	CIE MARITIME NANTAISE (MN)	1999	12 076	8 847	20 800
MN TANGARA	CIE MARITIME NANTAISE (MN)	2013	23 673	12 049	28 700
MN TOUCAN	CIE MARITIME NANTAISE (MN)	1995	9 125	4 253	7 710
TAHITI NUI II	FLOTTILLE ADMINSTRATIVE DE LA POLYNESIE	2004	406	150	0
TAHITI NUI III	FLOTTILLE ADMINSTRATIVE DE LA POLYNESIE	2004	403	150	0
TAHITI NUI IX	FLOTTILLE ADMINSTRATIVE DE LA POLYNESIE	1997	443	392	0
TAHITI NUI VIII	FLOTTILLE ADMINSTRATIVE DE LA POLYNESIE	2007	1 224	1 000	0
VILLE DE BORDEAUX	LOUIS DREYFUS ARMATEURS	2004	26 230	5 200	20 880
<b>Dont : 5 Cargo mixte march. génér./pass. Roulier</b>			<b>17 385</b>	<b>9 033</b>	<b>25 262</b>
COBIA III	HARGOUS et CIE	2005	497	0	942
ISAN	CIE MARITIME DES ILES	2013	1 143	1 498	2 008
LAURA III	STE DE TRANSPORT DES ILES (STILES)	2009	1 692	2 490	2 014
MOLENEZ	PENN AR BED	2000	326	250	1 530
NORD PAS-DE-CALAIS	SCOP - SEAFRANCE	1987	13 727	4 795	18 768

## Navires de charge

Nom du navire	Armateur	Année de construction	JB	TPL	Puissance KW
<b>Dont : 1 Cargo classique</b>			<b>879</b>	<b>1 158</b>	<b>1 472</b>
HAWAIKINUI	STE DE TRANSPORTS INSULAIRES MARITIMES	1980	879	1 158	1 472
<b>14 CARGO</b>			<b>36 247</b>	<b>23 291</b>	<b>22 385</b>
<b>Dont : 1 Cargo mixte march.général/cont. non roulier</b>			<b>1 161</b>	<b>1 079</b>	<b>684</b>
NUKU HAU	STE DE TRANSPORTS INSULAIRES MARITIMES	1979	1 161	1 079	684
<b>Dont : 4 Cargo mixte march.général/pass. non roulier</b>			<b>23 060</b>	<b>9 873</b>	<b>10 572</b>
ARANUI 3	CIE POLYNESIENNE DE TRANSP. MARIT. (CPTM)	2002	7 325	3 800	4 160
ARANUI 5	CIE POLYNESIENNE DE TRANSP. MARIT. (CPTM)	2015	11 468	3 300	0
TAHITI NUI	FLOTTILLE ADMINISTRATIVE DE LA POLYNESIE	2001	1 921	1 284	4 060
TUHAA PAE IV	SNA TUHAA PAE	2012	2 346	1 489	2 352
<b>Dont : 9 Cargo classique</b>			<b>12 026</b>	<b>12 339</b>	<b>11 129</b>
ALDONA	TRANSPORT MARITIME SERVICE	1988	497	580	408
DORY	AGNIERAY	1976	631	700	749
KURA ORA 2	CIE TRANSPORT MARITIME DES ILES TUAMOTU (CTMI)	1979	1 113	1 200	662
MAREVA NUI	TRANSPORTS MARITIMES TUAMOTU OUEST (TMTO)	1978	952	1 050	736
SAINTE XAVIER MARIS STELLA 3	STE DE NAVIGATION DES TUAMOTU	1978	1 264	1 150	828
TAPORO IX	CIE MARITIME FRANCAISE DE TAHITI	1976	2 818	2 818	1 980
TAPORO VI	CIE MARITIME FRANCAISE DE TAHITI	1977	499	1 240	2 208
TAPORO VII	CIE MARITIME FRANCAISE DE TAHITI	1978	2 420	1 244	2 208
TAPORO VIII	CIE MARITIME FRANCAISE DE TAHITI	1981	1 832	2 357	1 350
<b>1 AUTRES TYPES DE NAVIRES</b>			<b>9 403</b>	<b>4 871</b>	<b>10 500</b>
<b>Dont : 1 Navire de recherche-exploration scientifique</b>			<b>9 403</b>	<b>4 871</b>	<b>10 500</b>
MARION DUFRESNE	CMA CGM	1995	9 403	4 871	10 500
<b>TOTAL Navires de charge</b>		<b>60 navires</b>	<b>2 354 290</b>	<b>2 403 915</b>	<b>1 824 566</b>

Calcul des JB : italique = tonneaux, normal = UMS.

Armateur : correspond à l'armement du navire.



## Passagers

Nom du navire	Armateur	Année de construction	JB	TPL	Puissance KW
<b>6 Paquebot</b>			<b>59 996</b>	<b>7 429</b>	<b>92 045</b>
<b>Dont : 6 Paquebot</b>			<b>59 996</b>	<b>7 429</b>	<b>92 045</b>
CLUB MED 2	SERVICES TRANSPORTS CRUISE	1992	14 983	1 674	25 026
L'AUSTRAL	UVEA MARINE SERVICES S.A.S	2010	10 944	1 400	17 400
LE BOREAL	UVEA MARINE SERVICES S.A.S	2009	10 944	1 411	17 400
LE LYRIAL	UVEA MARINE SERVICES S.A.S	2015	10 992	1 441	11 800
LE PONANT	UVEA MARINE SERVICES S.A.S	1990	1 189	92	3 019
LE SOLEAL	UVEA MARINE SERVICES S.A.S	2013	10 944	1 411	17 400
<b>41 Transbordeur (Roulier passagers)</b>			<b>769 973</b>	<b>137 484</b>	<b>963 817</b>
<b>Dont : 41 Transbordeur (Roulier passagers)</b>			<b>769 973</b>	<b>137 484</b>	<b>963 817</b>
AREMITI 5	AREMITI PACIFIC CRUISES	2004	1 200	117	2 500
AREMITI FERRY	AREMITI PACIFIC CRUISES	1996	5 985	500	6 695
AREMITI FERRY II	AREMITI PACIFIC CRUISES	2013	4 063	480	0
ARMORIQUE	BAI	2009	29 468	4 200	28 320
BAIE DE SEINE	BAI	2003	22 382	5 625	18 900
BANGOR	COMPAGNIE OCEANE	2006	1 161	150	1 700
BARFLEUR	BAI	1992	20 133	5 175	17 440
BERLIOZ	SCOP - SEAFRANCE	2005	33 940	5 700	49 100
BRETAGNE	BAI	1989	24 534	3 249	32 000
CALAIS SEAWAYS	DFDS SEAWAYS	1992	28 833	3 832	21 120
CAP FINISTERE	BAI	1999	32 728	6 460	46 080
CORSE	STE NATIONALE CORSE MEDITERRANEE (SNCM)	1983	20 805	2 275	41 498
COTE D'ALBATRE	DFDS SEAWAYS	2006	18 425	3 608	22 275
DANIELLE CASANOVA	STE NATIONALE CORSE MEDITERRANEE (SNCM)	2002	41 447	3 400	37 800
DIEPPE SEAWAYS	DFDS SEAWAYS	2002	30 441	5 525	46 080
ETRETAT	BAI	2008	26 904	7 000	26 800
GIROLATA	CIE MERIDIONALE DE NAVIGATION	1995	28 417	5 848	43 200
GOLD EXPRESS	L'EXPRESS DES ILES	2005	724	77	8 516
ILE DE GROIX	COMPAGNIE OCEANE	2008	1 226	190	845
INSULA OYA 2	REGIE DEPARTEM. DES PASSAGES D'EAU DE VENDEE	1982	496	214	2 843
JEAN NICOLI	STE NATIONALE CORSE MEDITERRANEE (SNCM)	1998	29 969	5 150	53 044
KALLISTE	CIE MERIDIONALE DE NAVIGATION	1993	30 718	9 720	30 984
LA GABRIELLE	CONSEIL GÉNÉRAL DE GUYANE	1977	140	0	135
LA GIRONDE	CONSEIL GENERAL DE GIRONDE	2002	3 442	800	4 320
LE CHATELET	REGIE DEPARTEM. DES PASSAGES D'EAU DE VENDEE	2006	689	67	5 596
L'ESTUAIRE	CONSEIL GENERAL DE GIRONDE	2009	3 680	576	4 300
MEDITERRANEE	STE NATIONALE CORSE MEDITERRANEE (SNCM)	1989	30 985	3 452	46 391
MONT SAINT-MICHEL	BAI	2002	35 891	6 300	21 600
MONTE D'ORO	STE NATIONALE CORSE MEDITERRANEE (SNCM)	1990	22 070	4 155	27 260
MOOREA EXPRESS	STE DE DEVELOPPEMENT DE MOOREA	1988	449	44	4 154
NORMANDIE	BAI	1992	27 541	5 229	17 774
NORMANDIE EXPRESS	BAI	2000	6 581	750	30 400
PAGLIA ORBA	STE NATIONALE CORSE MEDITERRANEE (SNCM)	1993	29 718	6 325	30 300
PASCAL PAOLI	STE NATIONALE CORSE MEDITERRANEE (SNCM)	2003	35 760	7 281	40 600
PIANA	CIE MERIDIONALE DE NAVIGATION	2011	42 180	9 400	41 600
PONT D'YEU	REGIE DEPARTEM. DES PASSAGES D'EAU DE VENDEE	2005	689	67	5 592
PONT-AVEN	BAI	2004	41 748	5 000	57 600
RODIN	SCOP - SEAFRANCE	2001	33 796	5 700	56 000
SEVEN SISTERS	DFDS SEAWAYS	2006	18 564	3 608	22 275
TEREVAU	SGV 2 MOOREA	2005	752	73	8 516
VINDILIS	COMPAGNIE OCEANE	1998	1 299	162	1 664

## Passagers

Nom du navire	Armateur	Année de construction	JB	TPL	Puissance KW
<b>5 Navire à passagers</b>			<b>1 525</b>	<b>81</b>	<b>14 466</b>
<b>Dont : 5 Navire à passagers</b>			<b>1 525</b>	<b>81</b>	<b>14 466</b>
GRANVILLE	MANCHE ÎLES EXPRESS	2006	325	26	2 709
LE CABESTAN	CONSEIL TERRITORIAL SAINT PIERRE ET MIQUELON	1998	481	20	4 392
TAHITI NUI 7	FLOTTILLE ADMINISTRATIVE DE LA POLYNESIE	1982	155	0	1 803
TOCQUEVILLE	ILES DE LA MANCHE (CIE DES)	2007	351	35	3 648
VOYAGER 3 DREAMLINER	VOYAGER1 JC LATOURNERIE	2011	213	0	1 914
<b>16 Autre navire à passagers</b>			<b>9 550</b>	<b>2 841</b>	<b>62 258</b>
<b>Dont : 16 Autre navire à passagers</b>			<b>9 550</b>	<b>2 841</b>	<b>62 258</b>
ACADIE	COMPAGNIE OCEANE	1971	674	168	1 147
ANDRE COLIN	PENN AR BED	1996	293	31	3 282
AREMITI 2	AREMITI PACIFIC CRUISES	1992	180	50	1 950
AREMITI 4	AREMITI PACIFIC CRUISES	2000	975	94	9 280
ATLANTIC JET	VALFERRY CARAIBE	2004	470	50	4 250
BETICO	SUDILES	1999	906	120	6 771
BETICO II	SUDILES	2008	1 495	0	7 360
ENEZ EUSSA 3	PENN AR BED	1991	449	50	3 928
ENEZ SUN III	PENN AR BED	1991	319	593	2 936
FROMVEUR II	PENN AR BED	2011	774	105	3 300
HAUMANA	BORA BORA PEARL CRUISES	1988	511	50	835
LIBERTY	L'EXPRESS DES ILES	2011	696	60	4 930
MARY D ODYSSEY	MARY D ENTERPRISE	2011	258	25	3 240
PERLE EXPRESS	L'EXPRESS DES ILES	2011	725	1 211	5 230
SAINT TUDY	COMPAGNIE OCEANE	1984	438	200	1 259
VICTOR HUGO	MANCHE ÎLES EXPRESS	1997	387	34	2 560
<b>TOTAL Passagers</b>	<b>68 navires</b>		<b>841 044</b>	<b>147 835</b>	<b>1 132 586</b>

Calcul des JB : italique = tonneaux, normal = UMS.  
 Armateur : correspond à l'armement du navire.

# **Flotte de services maritimes sous pavillon français**

**État au 1<sup>er</sup> janvier 2016**

**des navires de services maritimes classés par catégorie**

**RÉCAPITULATIF DE LA FLOTTE DE SERVICES MARITIMES  
SOUS PAVILLON FRANÇAIS PAR CATÉGORIE**

**Navires spécialisés**

Catégorie	01/01/16		01/07/15		01/01/15	
	Nbre	J.B.	Nbre	J.B.	Nbre	J.B.
CÂBLIER	10	113 927	10	113 927	10	111 033
SUPPORT DE TRAVAUX MARITIMES	8	2 516	6	2 570	6	2 425
RECHERCHE SISMIQUE	6	66 931	6	66 931	6	56 627
<b>TOTAL Navires spécialisés</b>	<b>24</b>	<b>183 374</b>	<b>22</b>	<b>183 428</b>	<b>22</b>	<b>170 085</b>

**Services Offshore**

Catégorie	01/01/16		01/07/15		01/01/15	
	Nbre	J.B.	Nbre	J.B.	Nbre	J.B.
PLATFORM SUPPLY VESSEL	23	61 455	19	44 800	14	31 458
AHTS (1)	22	43 641	19	39 158	14	29 468
RAVITALLEUR MULTI RÔLE	5	27 990	8	38 244	7	32 098
NAVIRE D'ASSISTANCE	5	4 087	8	7 724	8	7 724
TRANSPORT DE PERSONNEL	10	1 522	10	1 522	10	1 553
AUTRE NAVIRE DE SERVICE OFFSHORE	5	2 979	5	2 979	4	2 827
<b>TOTAL Services OffShore</b>	<b>70</b>	<b>141 674</b>	<b>69</b>	<b>134 427</b>	<b>57</b>	<b>105 128</b>

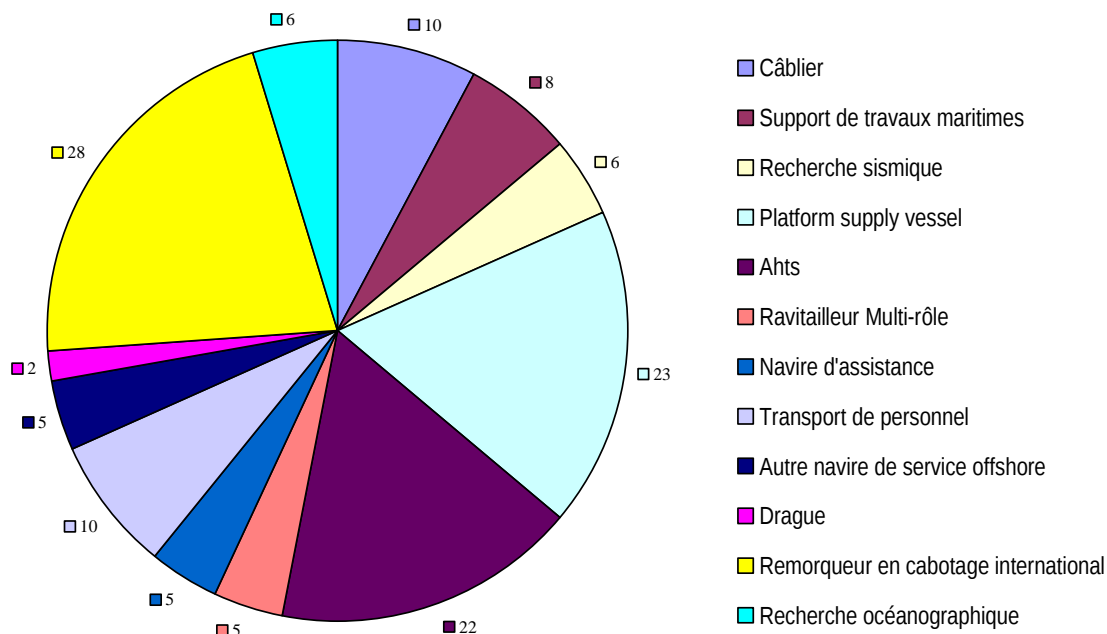
**Autres navires de service**

Catégorie	01/01/16		01/07/15		01/01/15	
	Nbre	J.B.	Nbre	J.B.	Nbre	J.B.
DRAGUE	2	4 432	2	4 432	3	12 337
REMORQUEUR EN CABOTAGE INTERNATIONAL	28	18 259	28	18 259	29	18 368
RECHERCHE OCÉANOGRAPHIQUE	6	14 497	6	14 497	6	13 110
<b>TOTAL Autres navires de service</b>	<b>36</b>	<b>37 188</b>	<b>36</b>	<b>37 188</b>	<b>38</b>	<b>43 815</b>

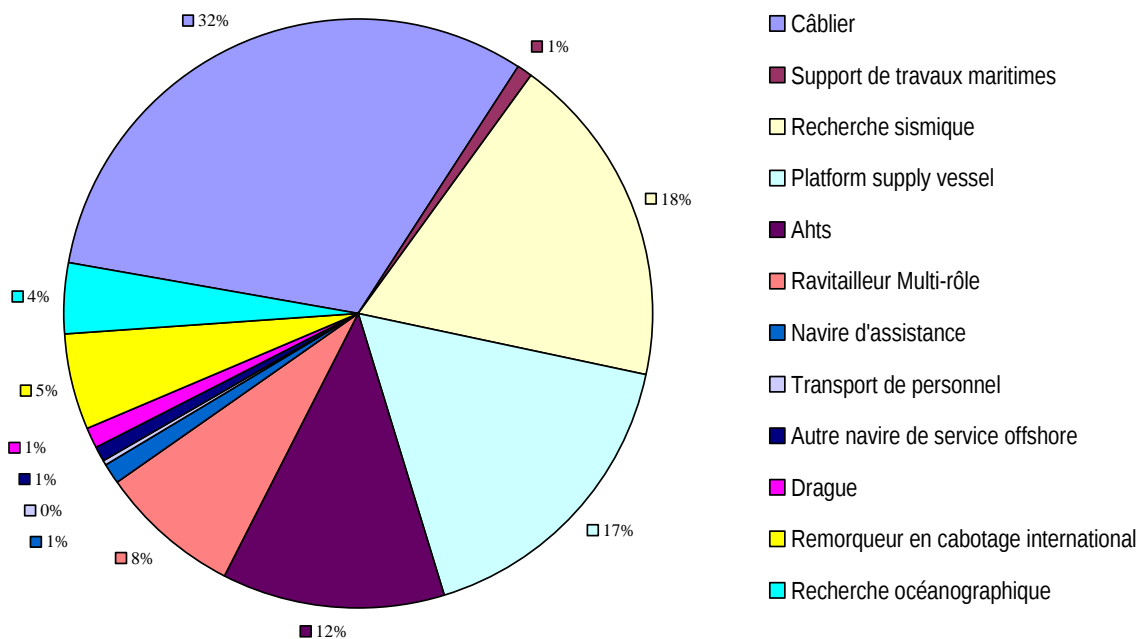
<b>TOTAL GENERAL</b>	<b>130</b>	<b>362 236</b>	<b>127</b>	<b>355 042</b>	<b>117</b>	<b>319 028</b>
----------------------	------------	----------------	------------	----------------	------------	----------------

	01/01/16		01/07/15		01/01/15	
<b>VARIATION SEMESTRIELLE</b>	130	362 236	3	7 194	13	43 208

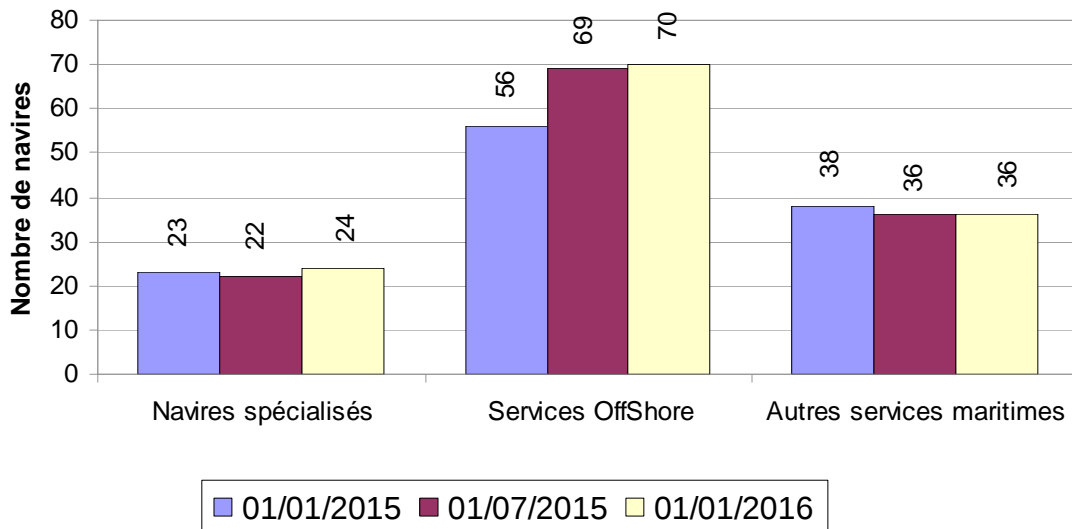
FLOTTE DE SERVICES MARITIMES SOUS PAVILLON FRANÇAIS  
en nombre



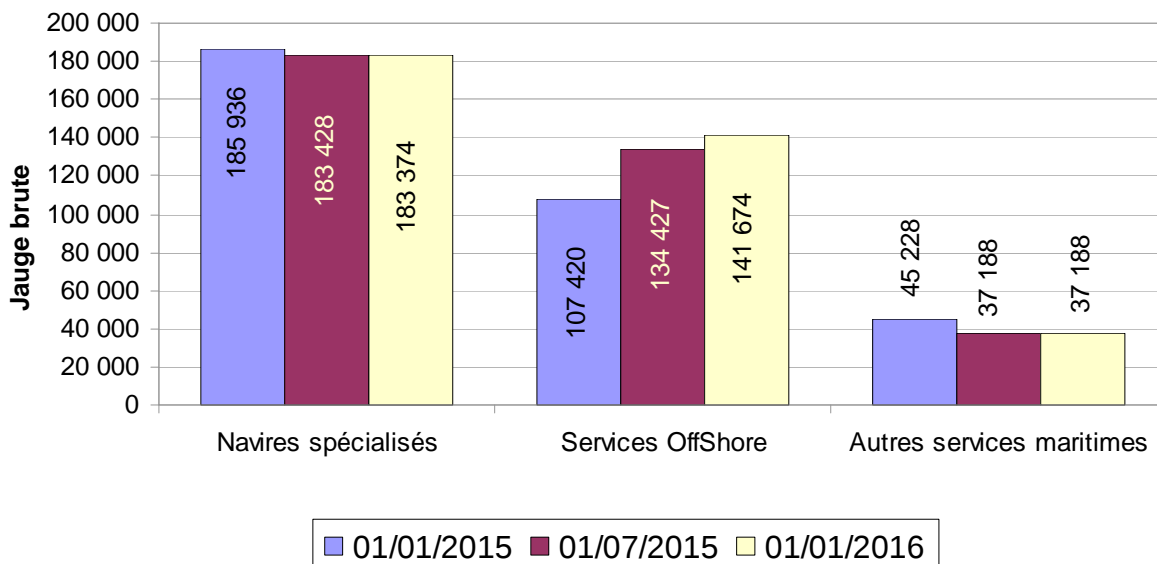
FLOTTE DE SERVICES MARITIMES SOUS PAVILLON FRANÇAIS  
en pourcentage de jauge brute



VARIATION EN NOMBRE DE LA FLOTTE DE SERVICES MARITIMES SOUS PAVILLON FRANÇAIS



VARIATION EN TONNAGE DE LA FLOTTE DE SERVICES MARITIMES SOUS PAVILLON FRANÇAIS



**LA FLOTTE DE SERVICES MARITIMES**  
**SOUS PAVILLON FRANÇAIS PAR CATÉGORIE**

**Navires spécialisés**

Nom du navire	Armateur	Année de construction	Jauge brute	Puissance en KW
<b>10 Câbliers</b>			<b>113 927</b>	<b>90 498</b>
ILE D'AIX	LOUIS DREYFUS ARMATEURS S.A.S.	1991	12 384	6 116
ILE DE BATZ	LOUIS DREYFUS ARMATEURS S.A.S.	2001	13 978	8 000
ILE DE BREHAT	LOUIS DREYFUS ARMATEURS S.A.S.	2001	13 978	8 000
ILE DE RE	LOUIS DREYFUS ARMATEURS S.A.S.	1983	14 091	10 490
ILE DE SEIN	LOUIS DREYFUS ARMATEURS S.A.S.	2001	13 978	8 000
LODBROG	LOUIS DREYFUS ARMATEURS S.A.S.	1982	14 132	10 582
PETER FABER	LOUIS DREYFUS ARMATEURS S.A.S.	1983	2 854	4 200
PIERRE DE FERMAT	ORANGE MARINE	2014	8 781	24 270
RAYMOND CROZE	ORANGE MARINE	1982	5 887	2 840
RENE DESCARTES	ORANGE MARINE	2001	13 864	8 000

<b>8 Navires de Support de travaux maritimes</b>			<b>2 516</b>	<b>9 499</b>
ALEXANDRE Z	JIFMAR OFFSHORE SERVICES SAS	2009	107	514
ARAMIS	DRAGAGE INTERNATIONAL SOCIETE S.D.I.	2004	340	1 492
CASTOR 02	FOSELEV MARINE	1970	425	588
JIF BREIZH	JIFMAR OFFSHORE SERVICES SAS	2013	310	1 268
JIF SURVEYOR	JIFMAR OFFSHORE SERVICES SAS	2015	159	2 162
JIF WORKER	JIFMAR OFFSHORE SERVICES SAS	2011	276	1 118
JIF XPLORER	JIFMAR OFFSHORE SERVICES SAS	1990	508	1 251
TSM DORA	IROISE MER SARL	1984	391	1 106

<b>6 Navires de Recherche sismique</b>			<b>66 931</b>	<b>52 200</b>
CGG ALIZE	LOUIS DREYFUS ARMATEURS S.A.S.	1998	11 407	8 400
GEO CARIBBEAN	LOUIS DREYFUS ARMATEURS S.A.S.	2007	12 108	8 400
GEO CELTIC	LOUIS DREYFUS ARMATEURS S.A.S.	2007	12 109	8 400
GEO CORAL	LOUIS DREYFUS ARMATEURS S.A.S.	2011	12 812	8 400
OCEANIC CHALLENGER	LOUIS DREYFUS ARMATEURS S.A.S.	1999	7 127	10 600
OCEANIC PHOENIX	LOUIS DREYFUS ARMATEURS S.A.S.	2000	11 368	8 000

<b>24 Navires spécialisés</b>			<b>183 374</b>	<b>152 197</b>
-------------------------------	--	--	----------------	----------------

## Services Offshore

Nom du navire	Armateur	Année de construction	Jauge brute	Puissance en KW
<b>23 Platform supply vessels</b>			<b>61 455</b>	<b>115 760</b>
ANTENOR	BOURBON OFFSHORE SURF	2003	2 161	4 010
ASTERIE	BOURBON OFFSHORE SURF	2004	2 161	4 010
BOURBON EMERALD	BOURBON OFFSHORE SURF	2004	3 756	6 960
BOURBON EXPLORER 502	BOURBON OFFSHORE SURF	2014	3 147	5 728
BOURBON EXPLORER 509	BOURBON OFFSHORE SURF	2014	3 147	5 728
BOURBON EXPLORER 511	BOURBON OFFSHORE SURF	2014	3 147	4 000
BOURBON EXPLORER 517	BOURBON OFFSHORE SURF	2015	3 147	4 000
BOURBON HAMELIN	BOURBON OFFSHORE SURF	2007	2 341	5 400
BOURBON HARMONIE	BOURBON OFFSHORE SURF	2006	2 321	5 475
BOURBON HELIOS	BOURBON OFFSHORE SURF	2005	2 321	5 475
BOURBON HEMERA	BOURBON OFFSHORE SURF	2006	2 321	5 475
BOURBON HERA	BOURBON OFFSHORE SURF	2005	2 321	5 475
BOURBON HERMES	BOURBON OFFSHORE SURF	2005	2 321	5 475
BOURBON HESTIA	BOURBON OFFSHORE SURF	2006	2 321	5 475
BOURBON HIMALYA	BOURBON OFFSHORE SURF	2007	2 341	5 475
BOURBON HOMERE	BOURBON OFFSHORE SURF	2005	2 529	5 475
BOURBON JADE	BOURBON OFFSHORE SURF	2004	3 963	6 960
BOURBON LIBERTY 105	BOURBON OFFSHORE SURF	2008	1 517	1 686
BOURBON LIBERTY 110	BOURBON OFFSHORE SURF	2008	1 517	2 529
BOURBON LIBERTY 119	BOURBON OFFSHORE SURF	2010	1 517	1 686
BOURBON PEARL	BOURBON OFFSHORE SURF	2007	4 602	7 604
BOURBON PERIDOT	BOURBON OFFSHORE SURF	2005	4 375	7 649
N'DUVA	BOURBON OFFSHORE SURF	2002	2 161	4 010
<b>22 Ahts</b>			<b>43 641</b>	<b>136 593</b>
ARGONAUTE	BOURBON OFFSHORE SURF	2003	2 087	7 950
BOURBON ALADIN	BOURBON OFFSHORE SURF	2004	2 310	8 210
BOURBON ASTYANAX	BOURBON OFFSHORE SURF	2005	2 310	8 120
BOURBON LIBERTY 201	BOURBON OFFSHORE SURF	2009	1 733	3 370
BOURBON LIBERTY 207	BOURBON OFFSHORE SURF	2008	1 733	1 685
BOURBON LIBERTY 212	BOURBON OFFSHORE SURF	2008	1 733	5 055
BOURBON LIBERTY 215	BOURBON OFFSHORE SURF	2009	1 733	5 700
BOURBON LIBERTY 218	BOURBON OFFSHORE SURF	2009	1 733	5 700
BOURBON LIBERTY 221	BOURBON OFFSHORE SURF	2010	1 733	5 700
BOURBON LIBERTY 223	BOURBON OFFSHORE SURF	2009	1 733	5 055
BOURBON LIBERTY 233	BOURBON OFFSHORE SURF	2011	1 733	5 700
BOURBON LIBERTY 239	BOURBON OFFSHORE SURF	2011	1 733	5 700



### Services OffShore (suite)

Nom du navire	Armateur	Année de construction	Jauge brute	Puissance en KW
BOURBON LIBERTY 309	BOURBON OFFSHORE SURF	2011	2 245	6 285
BOURBON LIBERTY 320	BOURBON OFFSHORE SURF	2014	2 245	5 055
BOURBON THALIE	BOURBON OFFSHORE SURF	2005	2 014	5 280
BOURBON THERA	BOURBON OFFSHORE SURF	2006	2 014	5 280
CHAMBON ALIZE	CHAMBON MARINE OFFSHORE	2011	944	3 536
JASON	LES ABEILLES	2004	2 310	8 120
LUZOLO	BOURBON OFFSHORE SURF	2003	2 293	10 600
OYELI STAR	BOURBON OFFSHORE SURF	2014	2 245	5 055
ULYSSE	BOURBON OFFSHORE SURF	1998	2 341	10 598
VN SAPEUR	SEAOWL FRANCE	1986	2 686	8 839
<b>5 Ravitailleurs Multi-rôle</b>			<b>27 990</b>	<b>25 925</b>
BOURBON EVOLUTION 801	BOURBON OFFSHORE SURF	2009	5 830	5 058
BOURBON EVOLUTION 803	BOURBON OFFSHORE SURF	2011	6 146	5 058
BOURBON EVOLUTION 805	BOURBON OFFSHORE SURF	2013	6 146	5 058
BOURBON EVOLUTION 807	BOURBON OFFSHORE SURF	2011	6 146	5 055
VISSOLELA	BOURBON OFFSHORE SURF	2004	3 722	5 696
<b>5 Navires d'assistance</b>			<b>4 087</b>	<b>18 816</b>
AILETTE	BOURBON OFFSHORE SURF	1982	1 210	3 880
BOURBON EXPRESS	BOURBON OFFSHORE SURF	2004	461	5 372
BOURBON OCEANE	BOURBON OFFSHORE SURF	2005	461	5 372
BUCKINGHAM	DRAGAGE INTERNATIONAL SOCIETE S.D.I.	2004	340	1 492
LANGEVIN	CIE MARITIME NANTAISE	1979	1 615	2 700
<b>10 Transport de personnel</b>			<b>1 522</b>	<b>34 846</b>
SURFER 252	BOURBON OFFSHORE SURF	1997	110	2 440
SURFER 254	BOURBON OFFSHORE SURF	2001	121	2 440
SURFER 255	BOURBON OFFSHORE SURF	2001	121	2 440
SURFER 258	BOURBON OFFSHORE SURF	2007	121	2 648
SURFER 259	BOURBON OFFSHORE SURF	2006	121	2 648
SURFER 320	BOURBON OFFSHORE SURF	2000	192	4 365
SURFER 323	BOURBON OFFSHORE SURF	2005	201	4 500
SURFER 325	BOURBON OFFSHORE SURF	2007	199	4 365
SURFER 326	BOURBON OFFSHORE SURF	2008	168	4 500
SURFER 327	BOURBON OFFSHORE SURF	2009	168	4 500

**Services OffShore (suite)**

Nom du navire	Armateur	Année de construction	Jauge brute	Puissance en KW
<b>5 Autres navires de service offshore</b>			<b>2 979</b>	<b>11 018</b>
BUFFALO	MARINE ENERGIE	1975	344	2 120
CABLE BAY	JIFMAR OFFSHORE SERVICES SAS	2013	152	1 800
HIPPO	MARINE ENERGIE	1975	344	2 120
L'ASTROLABE	P AND O MARITIME SERVICES	1986	1 753	4 538
SHANA DES SLOPS	SERMAP SHIPPPING FRANCE	2011	386	440
<b>70 Services Offshore</b>			<b>141 674</b>	<b>342 958</b>

### Autres navires de services maritimes

Nom du navire	Armateur	Année de construction	Jauge brute	Puissance en KW
<b>2 Dragues</b>			<b>4 432</b>	<b>9 100</b>
D'ARTAGNAN	DRAGAGE INTERNATIONAL SOCIETE S.D.I.	2004	2 391	7 400
RUBENS	DRAGAGE INTERNATIONAL SOCIETE S.D.I.	1977	2 041	1 700
<b>28 Remorqueurs en cabotage international</b>			<b>18 259</b>	<b>131 061</b>
ABEILLE BOURBON	LES ABEILLES	2005	3 167	16 000
ABEILLE FLANDRE	LES ABEILLES	1977	1 933	16 928
ABEILLE LANGUEDOC	LES ABEILLES	1979	1 933	9 420
ABEILLE LIBERTE	LES ABEILLES	2005	3 167	16 000
ATTENTIF	BOLUDA BREST	1974	259	1 913
AVENTUREUX	BOLUDA DUNKERQUE	1999	313	2 600
CHAMBON BORA	SETOISE REMORQUAGE ET SAUVETAGE (CIE)	1985	298	2 222
CHAMBON NOROIT	CALAISIEUNE REMORQU.& SAUVETAG	2007	415	3 600
CHAMBON SUROIT	CALAISIEUNE REMORQU.& SAUVETAG	2007	415	3 600
CLAIRVOYANT	BOLUDA DUNKERQUE	1999	313	2 600
CROISIC	BOLUDA	2004	334	3 532
FAROUCHE	BOLUDA DUNKERQUE	1999	313	2 600
KIANDA	BOURBON OFFSHORE SURF	2001	385	4 060
LUEGI	BOURBON OFFSHORE SURF	2001	385	4 060
MARSEILLAIS 6	BOLUDA MARSEILLE FOS	1992	492	3 700
NEMED	BOURBON OFFSHORE SURF	2002	385	4 060
PROVENCAL 1	CHERBOURGEOISE CIE REMORQUAGE ET SAUVETAGE	1972	290	2 060
RM MOULIS	COROS	1983	242	1 640
ROBUSTE	BOLUDA DUNKERQUE	1998	313	2 600
SAINT-DENIS	BOLUDA BREST	1986	222	1 800
TRIOMPHANT	BOLUDA DUNKERQUE	1999	313	2 600
V B MAHAVEL	BOLUDA LA REUNION	1995	315	2 470
V.B. PIRIAC	BOLUDA BREST	1972	299	2 060
VB ADROIT	BOLUDA DUNKERQUE	2008	342	3 890
VB BOUGAINVILLE	BOLUDA LA REUNION	2008	288	3 728
VB CARTIER	BOLUDA LA REUNION	2008	288	3 728
VB PROVENCE	BOLUDA MARSEILLE FOS	1992	498	3 700
VB PUISSANT	BOLUDA DUNKERQUE	2008	342	3 890
<b>6 Navires de recherche océanographique</b>			<b>14 497</b>	<b>31 366</b>
IXPLORER	IXSURVEY	1958	329	550
JANUS 2	COMEX SA	2000	275	662
L'ATALANTE	GENAVIR	1990	3 000	8 460
LE SUROIT	GENAVIR	1975	946	2 794
MINIBEX	COMEX SA	1993	147	500
POURQUOI PAS ?	GENAVIR	2005	9 800	18 400
<b>36 Autres navires de services maritimes</b>			<b>37 188</b>	<b>171 527</b>
<b>TOTAL Flotte de services maritimes 130 navires</b>			<b>362 236</b>	<b>666 682</b>



## **Flotte de commerce sous pavillon français**

### **CLASSEMENT PAR REGISTRE**



# **Flotte de transport sous pavillon français**

**État au 1<sup>er</sup> janvier 2016**

**des navires de transport classés par registre**

**RÉCAPITULATIF DE LA FLOTTE DE TRANSPORT SOUS PAVILLON FRANÇAIS  
PAR REGISTRE D'IMMATRICULATION**

**flotte pétrolière**

Registres	01/01/16			01/07/15			01/01/15		
	Nbre	J.B.	T.P.L.	Nbre	J.B.	T.P.L.	Nbre	J.B.	T.P.L.
RIF	34	2 255 638	3 909 350	35	2 264 240	3 924 617	38	2 146 797	3 691 351
Métropole DOM	5	10 788	16 601	5	10 788	16 601	7	15 103	23 251
Polynésie française	0	0	0	0	0	0	0	0	0
Nelle Calédonie	1	821	1 020	1	821	1 020	1	821	1 020
Wallis et Futuna	0	0	0	0	0	0	0	0	0
<b>Total Flotte pétrolière</b>	<b>40</b>	<b>2 267 247</b>	<b>3 926 971</b>	<b>41</b>	<b>2 275 849</b>	<b>3 942 238</b>	<b>46</b>	<b>2 162 721</b>	<b>3 715 622</b>

**Navires de charge**

Registres	01/01/16			01/07/15			01/01/15		
	Nbre	J.B.	T.P.L.	Nbre	J.B.	T.P.L.	Nbre	J.B.	T.P.L.
RIF	33	2 266 955	2 359 401	33	2 109 601	2 196 452	32	2 097 325	2 187 605
Métropole DOM	6	44 898	14 965	9	45 753	15 291	10	57 829	24 138
Polynésie française	19	39 602	25 561	18	28 134	22 261	18	28 134	22 261
Nelle Calédonie	2	2 835	3 988	2	2 835	3 988	2	2 835	3 988
Wallis et Futuna	0	0	0	0	0	0	0	0	0
<b>Total Navires de charge Secs</b>	<b>60</b>	<b>2 354 290</b>	<b>2 403 915</b>	<b>62</b>	<b>2 186 323</b>	<b>2 237 992</b>	<b>62</b>	<b>2 186 123</b>	<b>2 237 992</b>

**Passagers**

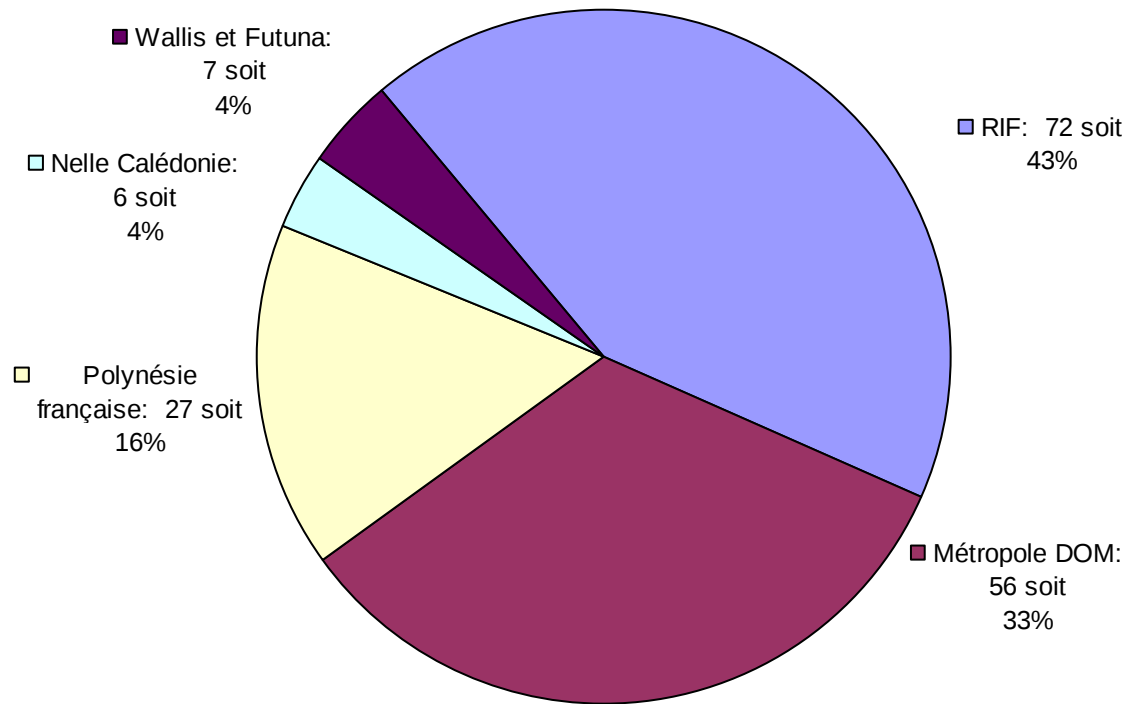
Registres	01/01/16			01/07/15			01/01/15		
	Nbre	J.B.	T.P.L.	Nbre	J.B.	T.P.L.	Nbre	J.B.	T.P.L.
RIF	5	2 613	217	5	2 613	183	4	2 226	157
Métropole DOM	45	761 506	138 636	49	786 507	143 654	49	740 516	133 175
Polynésie française	8	13 759	1 358	9	14 610	1 658	9	14 610	1 658
Nelle Calédonie	3	2 659	145	3	2 659	145	3	2 659	145
Wallis et Futuna	7	60 507	7 479	7	60 507	7 479	6	49 515	6 038
<b>Total passagers</b>	<b>68</b>	<b>841 044</b>	<b>147 835</b>	<b>73</b>	<b>866 896</b>	<b>153 119</b>	<b>71</b>	<b>809 526</b>	<b>141 173</b>

**Ensemble de la flotte de transport**

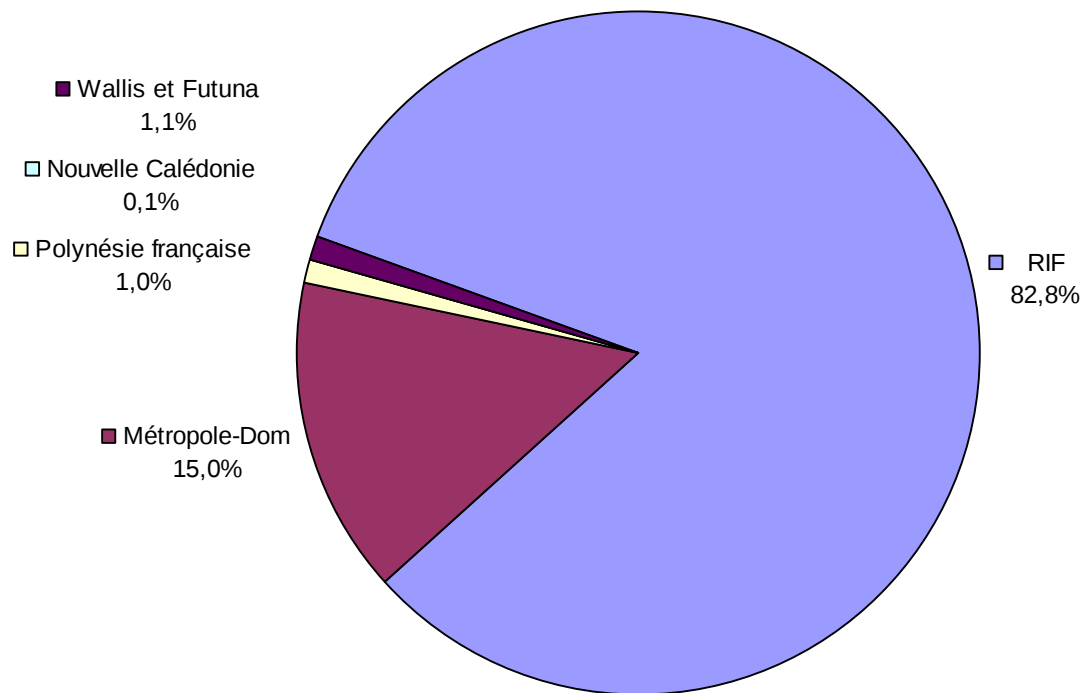
Registres	01/01/16			01/07/15			01/01/15		
	Nbre	J.B.	T.P.L.	Nbre	J.B.	T.P.L.	Nbre	J.B.	T.P.L.
RIF	72	4 525 206	6 268 968	73	4 376 454	6 121 252	74	4 246 348	5 879 113
Métropole DOM	56	817 192	170 202	63	843 048	175 546	66	813 448	180 564
Polynésie française	27	53 361	26 919	27	42 744	23 919	27	42 744	23 919
Nelle Calédonie	6	6 315	5 153	6	6 315	5 153	6	6 315	5 153
Wallis et Futuna	7	60 507	7 479	7	60 507	7 479	6	49 515	6 038
<b>TOTAL</b>	<b>168</b>	<b>5 462 581</b>	<b>6 478 721</b>	<b>176</b>	<b>5 329 068</b>	<b>6 333 349</b>	<b>179</b>	<b>5 158 370</b>	<b>6 094 787</b>



**FLOTTE DE TRANSPORT PAR REGISTRE**  
nombre de navires



**FLOTTE DE TRANSPORT PAR REGISTRE**  
en pourcentage de jauge brute





# **Flotte de services maritimes sous pavillon français**

**État au 1<sup>er</sup> janvier 2016**

**des navires de services maritimes classés par registre**

**RECAPITULATIF DE LA FLOTTE DE SERVICES MARITIMES SOUS PAVILLON FRANCAIS  
PAR REGISTRE D'IMMATRICULATION**

**Navires spécialisés**

<i>Registres</i>	<b>01/01/16</b>		<b>01/07/15</b>		<b>01/01/15</b>	
	Nbre	J.B.	Nbre	J.B.	Nbre	J.B.
RIF	23	182 949	21	183 003	22	185 511
Métropole DOM	1	425	1	425	1	425
<b>Total Navires spécialisés</b>	<b>24</b>	<b>183 374</b>	<b>22</b>	<b>183 428</b>	<b>23</b>	<b>185 936</b>

**Services OffShore**

<i>Registres</i>	<b>01/01/16</b>		<b>01/07/15</b>		<b>01/01/15</b>	
	Nbre	J.B.	Nbre	J.B.	Nbre	J.B.
RIF	68	136 678	67	129 431	55	105 110
Métropole DOM	2	4 996	2	4 996	1	2 310
<b>Total Services OffShore</b>	<b>70</b>	<b>141 674</b>	<b>69</b>	<b>134 427</b>	<b>56</b>	<b>107 420</b>

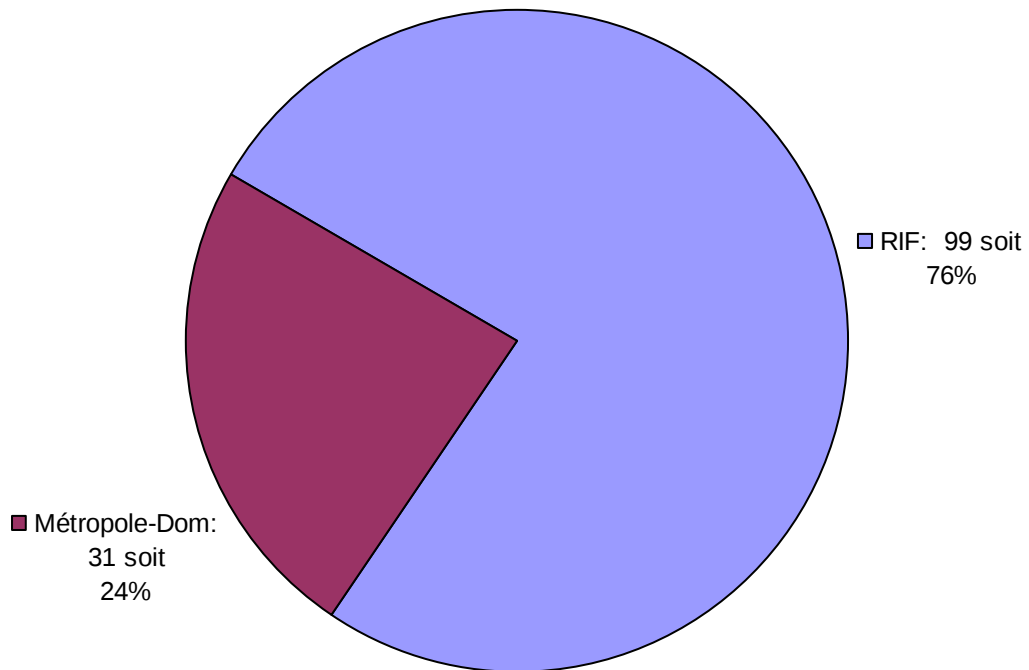
**Autres navires de services maritimes**

<i>Registres</i>	<b>01/01/16</b>		<b>01/07/15</b>		<b>01/01/15</b>	
	Nbre	J.B.	Nbre	J.B.	Nbre	J.B.
RIF	8	6 338	8	6 338	9	14 243
Métropole DOM	28	30 850	28	30 850	29	30 985
<b>Total autres navires de service</b>	<b>36</b>	<b>37 188</b>	<b>36</b>	<b>37 188</b>	<b>38</b>	<b>45 228</b>

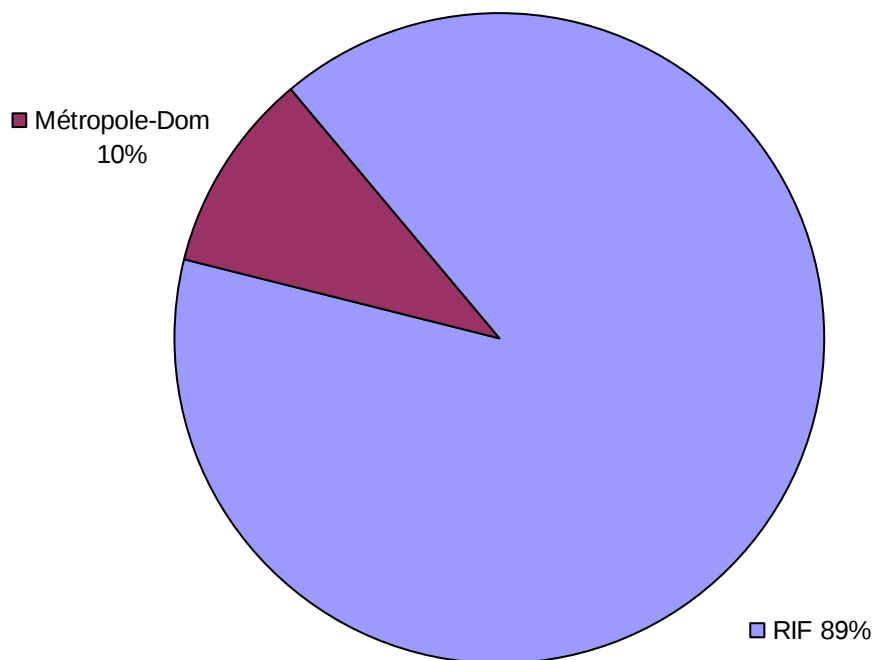
**Ensemble de la flotte de services maritimes**

<i>Registres</i>	<b>01/01/16</b>		<b>01/07/15</b>		<b>01/01/15</b>	
	Nbre	J.B.	Nbre	J.B.	Nbre	J.B.
RIF	99	325 965	96	318 772	86	304 864
Métropole DOM	31	36 271	31	36 271	31	33 720
<b>TOTAL</b>	<b>130</b>	<b>362 236</b>	<b>127</b>	<b>355 042</b>	<b>117</b>	<b>338 584</b>

FLOTTE DE SERVICES MARITIMES  
PAR REGISTRE  
nombre de navires



FLOTTE DE SERVICES MARITIMES  
PAR REGISTRE  
en pourcentage de jauge brute





# **Flotte de transport sous pavillon français**

## **État au 1<sup>er</sup> janvier 2016 du Registre International Français (RIF)**

## Le RIF (Registre International Français) État au 1<sup>er</sup> janvier 2016

Au 1er janvier 2016, 301 navires totalisant 4 862 658 UMS<sup>1</sup> sont inscrits au RIF et se répartissent de la manière suivante :

- 72 navires de transport (+ 100 UMS) pour 4 525 206 UMS ;
- 197 navires de travaux et services maritimes (332 260 UMS) dont 98 navires de plus de 100 UMS ;
- 31 navires de plaisance professionnelle (4 685 unités de jauge brute).

Parmi ces 301 navires, 77 navires étaient à l'origine immatriculés aux TAAF, 19 navires proviennent du premier registre et 205 sont entrés directement au RIF.

Les navires de transport du RIF constituent 97% du port en lourd de la flotte de transport sous pavillon français, 83 % de la jauge brute alors qu'en nombre d'unités, le RIF représente 41 % de l'effectif.

Le RIF a progressé d'une unité ce semestre.

La flotte de transport a perdu une unité. Elle a enregistré deux sorties : l'ADOUR, transporteur de produits pétroliers de 8602 UMS et le DURANDE, porte-conteneurs de 18 334 UMS. Une entrée est intervenue, Le CMA CGM BOUGAINVILLE, porte-conteneurs de 175 688 UMS et 17 722 EVP.

Le solde reste positif en jauge brute et en port en lourd avec respectivement +2,8 % et +2,3 % d'augmentation.

La flotte de services maritimes a perdu une unité. Sept entrées dont cinq de plus de 100 UMS contre huit sorties dont quatre de plus de 100 UMS. Les câblers français, au nombre de dix, représentent en jauge brute 33,8% de la jauge brute de la flotte de services maritimes. Les navires de BOURBON Offshore Surf SAS constituent la majorité de la flotte de services maritimes avec 155 navires dont 61 de plus de 100 UMS, soit 130 269 UMS. Les indicateurs sont stables avec -0,5 % en nombre et +0,7% en jauge brute.

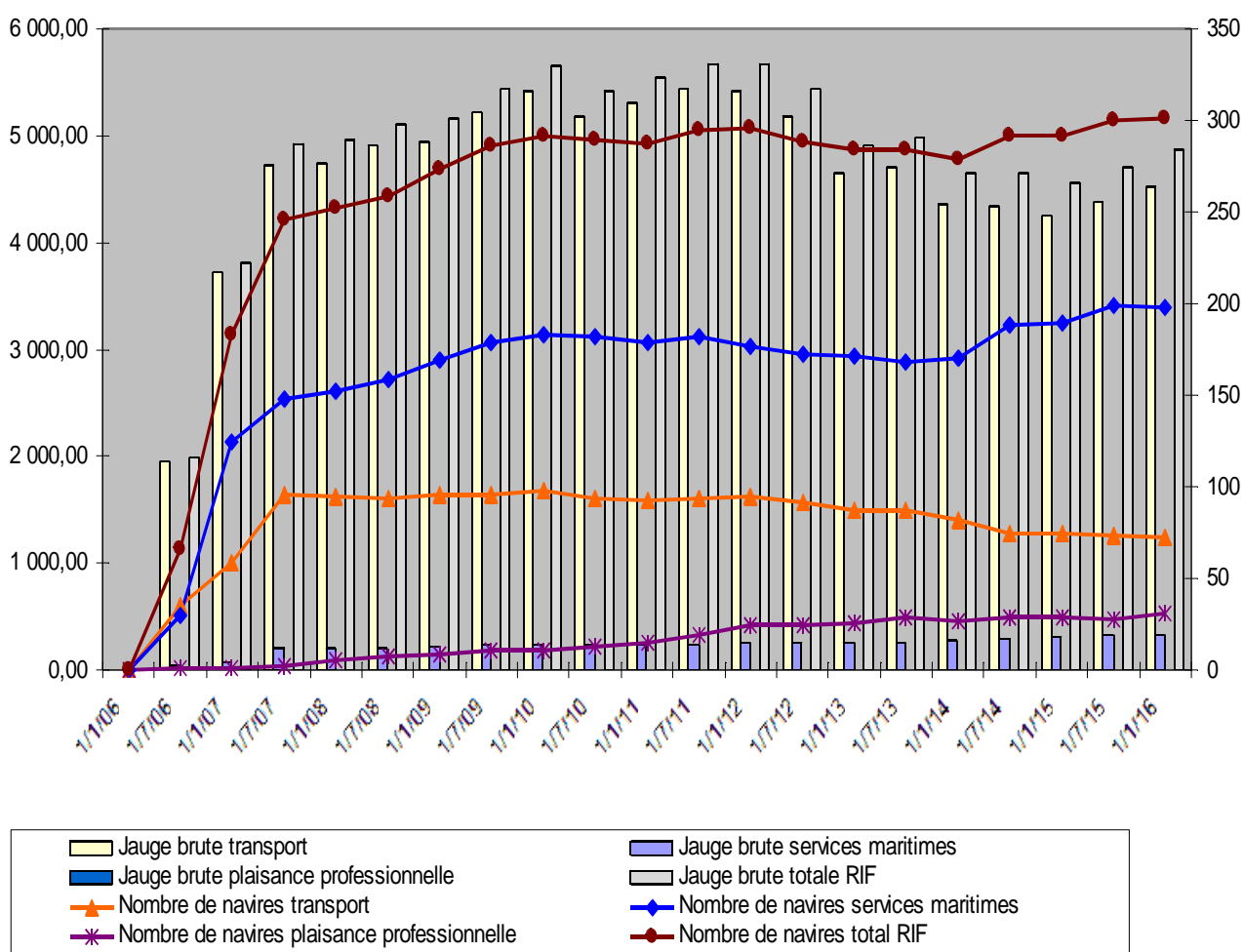
---

<sup>1</sup> U.M.S : Universal Measurement System : unité de mesure de la jauge depuis la convention internationale de Londres de 1969 sur le jaugeage des navires. L'ancienne unité « tonneau de jauge » reste utilisée pour les petits navires non soumis à l'obligation du jaugeage UMS. Il n'y a pas de table de conversion entre les deux systèmes



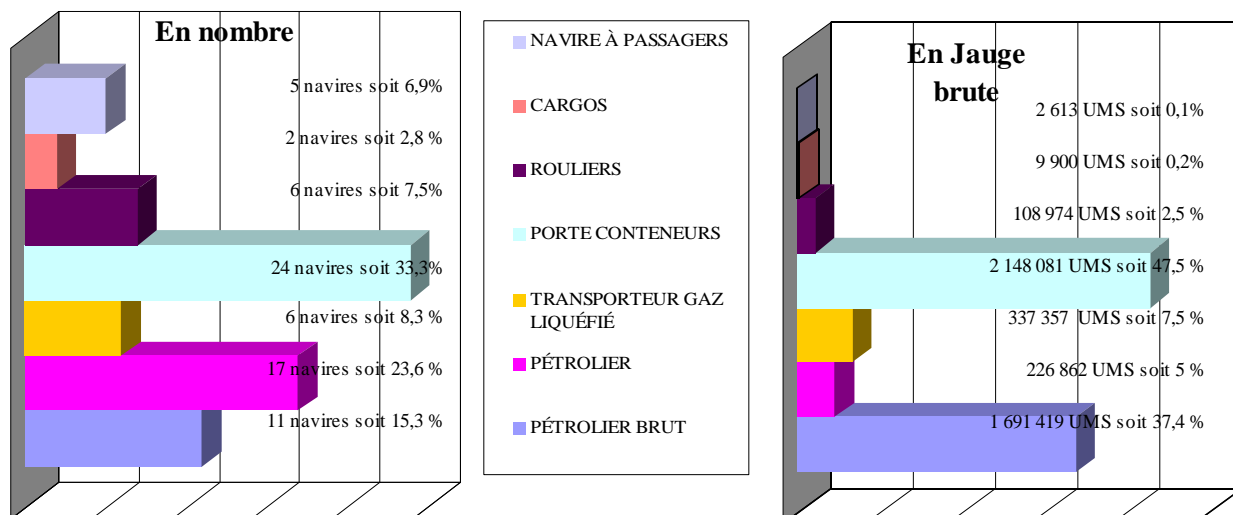
Trois navires de plaisance professionnelle sont entrés en flotte ce semestre. Le segment de la plaisance professionnelle compte 31 yachts dont 23 affichent plus de 100 UMS. Les indicateurs sont positifs avec 10,71 % en nombre et 14,83 % en jauge brute.

Évolution au 1er janvier 2016  
nombre de navires et jauge brute (milliers d'UMS)

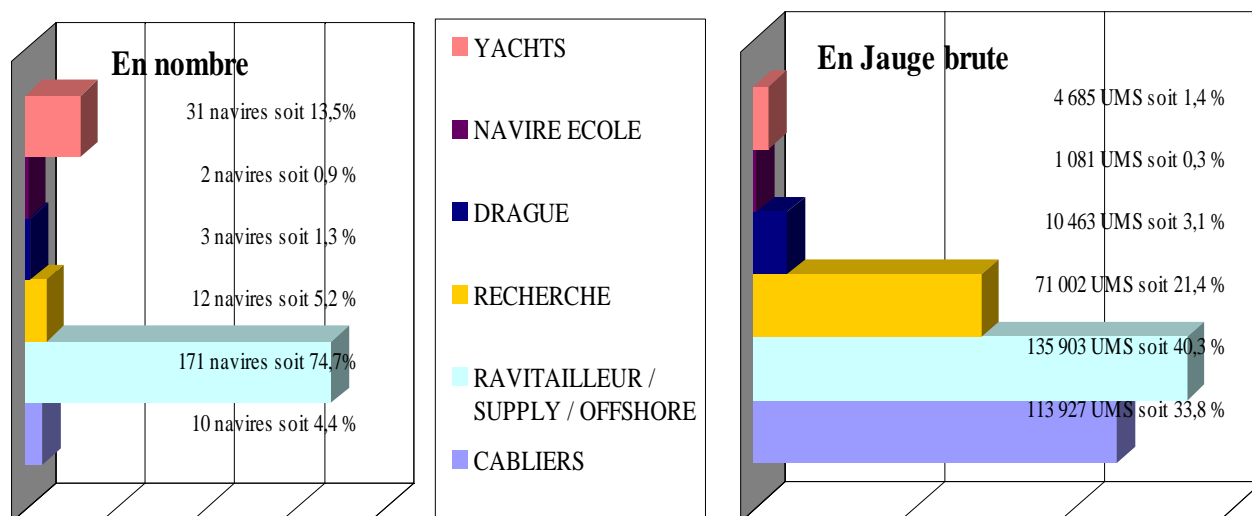


## LE RIF PAR CATÉGORIE DE NAVIRE

### Flotte de transport



### Flotte de services maritimes



## **Flotte de commerce sous pavillon français**

### **CLASSEMENT PAR ARMATEUR**



# **Flotte de transport sous pavillon français**

**État au 1<sup>er</sup> janvier 2016**

**des navires de transport classés par armateur**

**RÉCAPITULATIF DE LA FLOTTE DE TRANSPORT SOUS PAVILLON  
FRANÇAIS PAR ARMATEUR - Classé par Jauges Brutes (JB) décroissantes**

**Indication :** Calcul des JB : italique = tonneaux, normal = UMS

**Flotte pétrolière**

<b>N°</b>	<b>Armateur</b>	<b>Nombre de navires</b>	<b>JB</b>	<b>TPL</b>	<b>Puissance KW</b>	
1	EURONAV	6	967 016	1 851 362	163 946	
2	V SHIPS FRANCE TANKERS	5	724 403	1 408 012	143 113	
3	GAZ OCEAN ARMEMENT	3	244 405	183 400	98 800	
4	STE D'ARMEMENT ET DE TRANSPORT (SOCATRA)	6	153 074	249 121	50 010	
5	GEOGAS MARITIME	3	92 952	102 084	42 150	
6	ST MANAGEMENT SAS	9	65 426	104 154	69 420	
7	MARITIMA	4	8 630	13 451	12 998	
8	SOCANAV	1	6 204	8 067	4 440	
9	BIOMAR	2	4 316	6 300	5 328	
10	STE DE TRANSPORT DES ILES (STILES)	1	821	1 020	662	
<b>Total</b>	<b>Flotte pétrolière</b>	<b>10 armateurs</b>	<b>40</b>	<b>2 267 247</b>	<b>3 926 971</b>	<b>590 867</b>

Calcul des JB : italique = tonneaux, normal = UMS

## Navires de charge

N°	Armateur	Nombre de navires	JB	TPL	Puissance KW	
1	CMA CGM	23	2 122 323	2 270 420	1 572 878	
2	CIE MARITIME NANTAISE (MN)	5	77 688	41 809	95 590	
3	LOUIS DREYFUS ARMATEURS	3	57 516	12 246	45 300	
4	MARFRET	2	35 161	39 546	49 040	
5	CIE POLYNESIENNE DE TRANSP. MARIT. (CPTM)	2	18 793	7 100	4 160	
6	SCOP - SEAFRANCE	1	13 727	4 795	18 768	
7	CIE MARITIME FRANCAISE DE TAHITI	4	7 569	7 659	7 746	
8	FLOTTILLE ADMINSTRATIVE DE LA POLYNESIE	5	4 397	2 976	4 060	
9	STE D'ARMEMENT ET DE TRANSPORT (SOCATRA)	2	2 580	1 920	10 840	
10	SNA TUHAA PAE	1	2 346	1 489	2 352	
11	STE DE TRANSPORTS INSULAIRES MARITIMES	2	2 040	2 237	2 156	
12	STE MEDITERRANEENNE DE CABOTAGE (SOMECA)	1	2 035	2 800	1 799	
13	STE DE TRANSPORT DES ILES (STILES)	1	1 692	2 490	2 014	
14	STE DE NAVIGATION DES TUAMOTU	1	1 264	1 150	828	
15	CIE MARITIME DES ILES	1	1 143	1 498	2 008	
16	CIE TRANSPORT MARITIME DES ILES TUAMOTU (CTMIT)	1	1 113	1 200	662	
17	TRANSPORTS MARITIMES TUAMOTU OUEST (TMTO)	1	952	1 050	736	
18	AGNIERAY	1	631	700	749	
19	HARGOUS et CIE	1	497	0	942	
20	TRANSPORT MARITIME SERVICE	1	497	580	408	
21	PENN AR BED	1	326	250	1 530	
<b>Total</b>	<b>Navires de charge</b>	<b>21 armateurs</b>	<b>60</b>	<b>2 354 290</b>	<b>2 403 915</b>	<b>1 824 566</b>

Calcul des JB : italique = tonneaux, normal = UMS

## Passagers

N°	Armateur	Nombre de navires	JB	TPL	Puissance KW	
1	BAI	10	267 910	48 988	296 914	
2	STE NATIONALE CORSE MEDITERRANEE (SNCM)	7	210 754	32 038	276 893	
3	CIE MERIDIONALE DE NAVIGATION	3	101 315	24 968	115 784	
4	DFDS SEAWAYS	4	96 263	16 573	111 750	
5	SCOP - SEAFRANCE	2	67 736	11 400	105 100	
6	UVEA MARINE SERVICES S.A.S	5	45 013	5 755	67 019	
7	SERVICES TRANSPORTS CRUISE	1	14 983	1 674	25 026	
8	AREMITI PACIFIC CRUISES	5	12 403	1 241	20 425	
9	CONSEIL GENERAL DE GIRONDE	2	7 122	1 376	8 620	
10	COMPAGNIE OCEANE	5	4 798	870	6 615	
11	SUDILES	2	2 401	120	14 131	
12	L'EXPRESS DES ILES	3	2 145	1 348	18 676	
13	REGIE DEPARTEM. DES PASSAGES D'EAU DE VENDEE	3	<i>1 874</i>	348	14 031	
14	PENN AR BED	4	1 835	779	13 446	
15	SNGV 2 MOOREA	1	752	73	8 516	
16	MANCHE ÎLES EXPRESS	2	712	60	5 269	
17	BORA BORA PEARL CRUISES	1	511	50	835	
18	CONSEIL TERRITORIAL SAINT PIERRE ET MIQUELON	1	481	20	4 392	
19	VAL FERRY CARAIBE	1	470	50	4 250	
20	STE DE DEVELOPPEMENT DE MOOREA	1	449	44	4 154	
21	ILES DE LA MANCHE (CIE DES)	1	351	35	3 648	
22	MARY D ENTERPRISE	1	258	25	3 240	
23	VOYAGERI JC LATOURNERIE	1	213	0	1 914	
24	FLOTTILLE ADMINSTRATIVE DE LA POLYNESIE	1	<i>155</i>	0	1 803	
25	CONSEIL GÉNÉRAL DE GUYANE	1	<i>140</i>	0	135	
<b>Total</b>	<b>Passagers</b>	<b>25 armateurs</b>	<b>68</b>	<b>841 044</b>	<b>147 835</b>	<b>1 132 586</b>

Calcul des JB : italique = tonneaux, normal = UMS



## LA FLOTTE DE TRANSPORT SOUS PAVILLON FRANÇAIS PAR ARMATEUR

**Indication :** Calcul des JB : italique = tonneaux, normal = UMS  
Genre de Navigation :

### Flotte pétrolière

Nom du navire	Genre de navigation	Année de construction	JB	TPL	Puissance KW
<b>BIOMAR</b>		<b>2 navires</b>	<b>4 316</b>	<b>6 300</b>	<b>5 328</b>
Transporteur de produits pétroliers					
FLORENCE B	Cabotage National	2008	2 158	3 150	2 080
TATIANA B	Cabotage National	2008	2 158	3 150	3 248
<b>EURONAV</b>		<b>6 navires</b>	<b>967 016</b>	<b>1 851 362</b>	<b>163 946</b>
Transporteur de brut					
ARTOIS	Long Cours	2001	159 456	298 330	27 780
FAMENNE	Long Cours	2001	159 456	298 412	27 780
FLANDRE	Long Cours	2004	159 016	305 704	25 000
HAKATA	Long Cours	2010	159 806	302 550	29 640
SANDRA	Long Cours	2011	164 641	323 183	24 406
SARA	Long Cours	2011	164 641	323 183	29 340
<b>GAZ OCEAN ARMEMENT</b>		<b>3 navires</b>	<b>244 405</b>	<b>183 400</b>	<b>98 800</b>
Transporteur de GNL (méthanier)					
GASELYS	Long Cours	2007	97 741	74 300	39 900
GDF SUEZ GLOBAL ENERGY	Long Cours	2006	48 923	34 800	19 000
PROVALYS	Long Cours	2006	97 741	74 300	39 900
<b>GEOGAS MARITIME</b>		<b>3 navires</b>	<b>92 952</b>	<b>102 084</b>	<b>42 150</b>
Transporteur de GPL					
SUMMIT TERRA	Cabotage International	2000	46 613	49 161	23 570
SURVILLE	Non renseigné	2014	23 179	26 468	9 290
VERRAZANE	Cabotage International	2013	23 160	26 455	9 290
<b>MARITIMA</b>		<b>4 navires</b>	<b>8 630</b>	<b>13 451</b>	<b>12 998</b>
Transporteur de produits pétroliers					
CAP AIGUADES	Cabotage International	2006	2 157	3 150	3 760
CAP MEJEAN	Cabotage National	2009	2 158	3 150	3 138
CAP PINEDE	Cabotage International	2009	2 158	3 536	3 080
CAP SICIE	Cabotage International	2005	2 157	3 615	3 020
<b>SOCANAV</b>		<b>1 navire</b>	<b>6 204</b>	<b>8 067</b>	<b>4 440</b>
Transporteur de produits pétroliers					
KERFONS	Long Cours	2001	6 204	8 067	4 440
<b>ST MANAGEMENT SAS</b>		<b>9 navires</b>	<b>65 426</b>	<b>104 154</b>	<b>69 420</b>
Transporteur de produits pétroliers					
CAPE LIMBOH	Cabotage International	2003	8 935	15 305	11 340
CHANTACO	Cabotage International	2007	11 793	19 000	9 600
CHIBERTA	Cabotage International	2006	11 799	19 000	9 600
FS CLARA	Cabotage International	2004	4 077	5 961	5 120
FS SALOME	Cabotage International	2006	5 242	7 915	3 840
LACANAU	Cabotage International	2007	7 020	11 673	9 900
LAMENTIN	Long Cours	2007	7 292	11 320	9 900
ST SARA	Cabotage International	2007	5 271	8 019	5 000

## Flotte pétrolière

Nom du navire	Genre de navigation	Année de construction	JB	TPL	Puissance KW
ST SOLENE	Cabotage International	2003	3 997	5 961	5 120
<b>STE D'ARMEMENT ET DE TRANSPORT (SOCATRA)</b>		<b>6 navires</b>	<b>153 074</b>	<b>249 121</b>	<b>50 010</b>
Transporteur de produits pétroliers					
ACAMAR	Long Cours	2011	23 248	37 577	7 860
ADARA	Long Cours	2011	23 248	37 500	7 860
ASTERION	Long Cours	2011	23 248	37 000	7 860
ATRIA	Long Cours	2011	23 248	37 000	2 220
KIRIBORA	Non renseigné	2013	30 087	50 044	8 950
TAMARIN	Long Cours	2008	29 995	50 000	15 260
<b>STE DE TRANSPORT DES ILES (STILES)</b>		<b>1 navire</b>	<b>821</b>	<b>1 020</b>	<b>662</b>
Transporteur de produits pétroliers					
GRETE THERESA	Long Cours	1996	821	1 020	662
<b>V SHIPS FRANCE TANKERS</b>		<b>5 navires</b>	<b>724 403</b>	<b>1 408 012</b>	<b>143 113</b>
Transporteur de brut					
EAGLE SAN PEDRO	Long Cours	2012	80 783	157 850	16 400
SAMCO AMAZON	Long Cours	2011	160 928	318 129	29 260
SAMCO CHINA	Long Cours	2007	160 882	317 794	29 340
SAMCO EUROPE	Long Cours	2006	160 882	299 990	36 653
SAMCO REDWOOD	Long Cours	2011	160 928	314 249	31 460
<b>TOTAL Flotte pétrolière</b>		<b>40 navires</b>	<b>2 267 247</b>	<b>3 926 971</b>	<b>590 867</b>

Calcul des JB : italique = tonneaux, normal = UMS

Genre de Navigation :

## Navires de charge

Nom du navire	Genre de navigation	Année de construction	JB	TPL	Puissance KW
<b>AGNIERAY</b>		<b>1 navire</b>	<b>631</b>	<b>700</b>	<b>749</b>
Cargo classique					
DORY	Cabotage National	1976	631	700	749
<b>CIE MARITIME DES ILES</b>		<b>1 navire</b>	<b>1 143</b>	<b>1 498</b>	<b>2 008</b>
Cargo mixte march. génér./pass. Roulier					
ISAN	Cabotage International	2013	1 143	1 498	2 008
<b>CIE MARITIME FRANCAISE DE TAHITI</b>		<b>4 navires</b>	<b>7 569</b>	<b>7 659</b>	<b>7 746</b>
Cargo classique					
TAPORO IX	Cabotage International	1976	2 818	2 818	1 980
TAPORO VI	Cabotage National	1977	499	1 240	2 208
TAPORO VII	Cabotage National	1978	2 420	1 244	2 208
TAPORO VIII	Cabotage National	1981	1 832	2 357	1 350
<b>CIE MARITIME NANTAISE (MN)</b>		<b>5 navires</b>	<b>77 688</b>	<b>41 809</b>	<b>95 590</b>
Roulier non spécialisé					
MN CALAO	Long Cours	2013	23 673	12 410	28 700
MN COLIBRI	Long Cours	1999	9 141	4 250	9 680
MN PELICAN	Long Cours	1999	12 076	8 847	20 800
MN TANGARA	Long Cours	2013	23 673	12 049	28 700
MN TOUCAN	Long Cours	1995	9 125	4 253	7 710
<b>CIE POLYNESIENNE DE TRANSP. MARIT. (CPTM)</b>		<b>2 navires</b>	<b>18 793</b>	<b>7 100</b>	<b>4 160</b>
Cargo mixte march.géné./pass. non roulier					
ARANUI 3	Cabotage National	2002	7 325	3 800	4 160
ARANUI 5	Cabotage National	2015	11 468	3 300	0
<b>CIE TRANSPORT MARITIME DES ILES TUAMOTU (CTMIT)</b>		<b>1 navire</b>	<b>1 113</b>	<b>1 200</b>	<b>662</b>
Cargo classique					
KURA ORA 2	Cabotage National	1979	1 113	1 200	662
<b>CMA CGM</b>		<b>23 navires</b>	<b>2 122 323</b>	<b>2 270 420</b>	<b>1 572 878</b>
Navire de recherche-exploration scientifique					
MARION DUFRESNE	Cabotage International	1995	9 403	4 871	10 500
Porte-conteneurs intégral					
CMA CGM ALMAVIVA	Long Cours	2011	89 787	109 078	72 240
CMA CGM AMERIGO VESPUCCI	Long Cours	2010	152 991	156 887	80 080
CMA CGM BOUGAINVILLE	Long Cours	2015	175 688	186 528	63 910
CMA CGM CHRISTOPHE COLOMB	Long Cours	2009	153 022	156 800	80 080
CMA CGM DALILA	Long Cours	2011	89 787	109 021	72 240
CMA CGM FIDELIO	Long Cours	2006	107 898	107 200	95 818
CMA CGM FIGARO	Long Cours	2010	89 787	107 000	85 320
CMA CGM FORT SAINT GEORGES	Long Cours	2003	26 342	30 400	32 047
CMA CGM FORT SAINT LOUIS	Long Cours	2003	26 342	30 400	39 247
CMA CGM FORT SAINT PIERRE	Long Cours	2003	26 342	30 400	39 247
CMA CGM FORT SAINTE MARIE	Long Cours	2003	26 342	30 400	39 247
CMA CGM JULES VERNE	Non renseigné	2013	175 368	187 512	80 080
CMA CGM LA TRAVIATA	Long Cours	2006	91 410	100 000	95 918
CMA CGM LAPEROUSE	Long Cours	2009	152 991	142 000	80 080
CMA CGM MEDEA	Long Cours	2006	107 711	107 200	95 818
CMA CGM MOZART	Long Cours	2004	65 730	72 500	57 114
CMA CGM NABUCCO	Long Cours	2006	91 410	101 810	68 640
CMA CGM NORMA	Long Cours	2006	107 711	113 909	95 018
CMA CGM OTELLO	Long Cours	2005	91 410	100 000	68 640

## Navires de charge

Nom du navire	Genre de navigation	Année de construction	JB	TPL	Puissance KW
CMA CGM RIGOLETTO	Long Cours	2006	107 711	114 004	95 840
CMA CGM ROSSINI	Long Cours	2004	65 730	72 500	57 114
CMA CGM TOSCA	Long Cours	2005	91 410	100 000	68 640
<b>FLOTTILLE ADMINISTRATIVE DE LA POLYNESIE</b>		<b>5 navires</b>	<b>4 397</b>	<b>2 976</b>	<b>4 060</b>
Cargo mixte march.géné./pass. non roulier					
TAHITI NUI	Cabotage National	2001	1 921	1 284	4 060
Roulier non spécialisé					
TAHITI NUI II	Cabotage International	2004	406	150	0
TAHITI NUI III	Cabotage International	2004	403	150	0
TAHITI NUI IX	Cabotage International	1997	443	392	0
TAHITI NUI VIII	Cabotage National	2007	1 224	1 000	0
<b>HARGOUS et CIE</b>		<b>1 navire</b>	<b>497</b>	<b>0</b>	<b>942</b>
Cargo mixte march. génér./pass. Roulier					
COBIA III	Cabotage National	2005	497	0	942
<b>LOUIS DREYFUS ARMATEURS</b>		<b>3 navires</b>	<b>57 516</b>	<b>12 246</b>	<b>45 300</b>
Roulier non spécialisé					
CITY OF HAMBURG	Long Cours	2008	15 643	3 546	14 480
CIUDAD DE CADIZ	Long Cours	2009	15 643	3 500	9 940
VILLE DE BORDEAUX	Cabotage International	2004	26 230	5 200	20 880
<b>MARFRET</b>		<b>2 navires</b>	<b>35 161</b>	<b>39 546</b>	<b>49 040</b>
Porte-conteneurs intégral					
MARFRET GUYANE	Long Cours	2007	17 594	18 860	24 520
MARFRET MARAJO	Long Cours	2008	17 567	20 686	24 520
<b>PENN AR BED</b>		<b>1 navire</b>	<b>326</b>	<b>250</b>	<b>1 530</b>
Cargo mixte march. génér./pass. Roulier					
MOLENEZ	Cabotage National	2000	326	250	1 530
<b>SCOP - SEAFRANCE</b>		<b>1 navire</b>	<b>13 727</b>	<b>4 795</b>	<b>18 768</b>
Cargo mixte march. génér./pass. Roulier					
NORD PAS-DE-CALAIS	Cabotage International	1987	13 727	4 795	18 768
<b>SNA TUHAA PAE</b>		<b>1 navire</b>	<b>2 346</b>	<b>1 489</b>	<b>2 352</b>
Cargo mixte march.géné./pass. non roulier					
TUHAA PAE IV	Cabotage National	2012	2 346	1 489	2 352
<b>STE D'ARMEMENT ET DE TRANSPORT (SOCATRA)</b>		<b>2 navires</b>	<b>2 580</b>	<b>1 920</b>	<b>10 840</b>
Roulier non spécialisé					
BREUIL	Cabotage National	2004	1 295	620	4 270
BRION	Cabotage International	2004	1 285	1 300	6 570
<b>STE DE NAVIGATION DES TUAMOTU</b>		<b>1 navire</b>	<b>1 264</b>	<b>1 150</b>	<b>828</b>
Cargo classique					
SAINT XAVIER MARIS STELLA 3	Cabotage National	1978	1 264	1 150	828
<b>STE DE TRANSPORT DES ILES (STILES)</b>		<b>1 navire</b>	<b>1 692</b>	<b>2 490</b>	<b>2 014</b>
Cargo mixte march. génér./pass. Roulier					
LAURA III	Cabotage National	2009	1 692	2 490	2 014

## Navires de charge

Nom du navire	Genre de navigation	Année de construction	JB	TPL	Puissance KW
<b>STE DE TRANSPORTS INSULAIRES MARITIMES</b>		<b>2 navires</b>	<b>2 040</b>	<b>2 237</b>	<b>2 156</b>
Cargo classique					
HAWAIKINUI	Cabotage National	1980	879	1 158	1 472
Cargo mixte march.général./cont. non roulier					
NUKU HAU	Cabotage National	1979	1 161	1 079	684
<b>STE MEDITERRANEENNE DE CABOTAGE (SOMECA)</b>		<b>1 navire</b>	<b>2 035</b>	<b>2 800</b>	<b>1 799</b>
Transporteur de ciment					
CAPO NERO	Cabotage National	1997	2 035	2 800	1 799
<b>TRANSPORT MARITIME SERVICE</b>		<b>1 navire</b>	<b>497</b>	<b>580</b>	<b>408</b>
Cargo classique					
ALDONA	Cabotage National	1988	497	580	408
<b>TRANSPORTS MARITIMES TUAMOTU OUEST (TMTO)</b>		<b>1 navire</b>	<b>952</b>	<b>1 050</b>	<b>736</b>
Cargo classique					
MAREVA NUI	Cabotage National	1978	952	1 050	736
<b>TOTAL</b>	<b>Navires de charge</b>	<b>60 navires</b>	<b>2 354 290</b>	<b>2 403 915</b>	<b>1 824 566</b>

Calcul des JB : italique = tonneaux, normal = UMS  
 Genre de Navigation :

## Passagers

Nom du navire	Genre de navigation	Année de construction	JB	TPL	Puissance KW
<b>AREMITI PACIFIC CRUISES</b>		<b>5 navires</b>	<b>12 403</b>	<b>1 241</b>	<b>20 425</b>
Autre navire à passagers					
AREMITI 2	Cabotage National	1992	180	50	1 950
AREMITI 4	Cabotage International	2000	975	94	9 280
Transbordeur (Roulier passagers)					
AREMITI 5	Cabotage National	2004	1 200	117	2 500
AREMITI FERRY	Cabotage International	1996	5 985	500	6 695
AREMITI FERRY II	Cabotage National	2013	4 063	480	0
<b>BAI</b>		<b>10 navires</b>	<b>267 910</b>	<b>48 988</b>	<b>296 914</b>
Transbordeur (Roulier passagers)					
ARMORIQUE	Cabotage International	2009	29 468	4 200	28 320
BAIE DE SEINE	Cabotage International	2003	22 382	5 625	18 900
BARFLEUR	Cabotage International	1992	20 133	5 175	17 440
BRETAGNE	Cabotage International	1989	24 534	3 249	32 000
CAP FINISTERE	Cabotage International	1999	32 728	6 460	46 080
ETRETAT	Cabotage International	2008	26 904	7 000	26 800
MONT SAINT-MICHEL	Cabotage International	2002	35 891	6 300	21 600
NORMANDIE	Cabotage International	1992	27 541	5 229	17 774
NORMANDIE EXPRESS	Cabotage International	2000	6 581	750	30 400
PONT-AVEN	Cabotage International	2004	41 748	5 000	57 600
<b>BORA BORA PEARL CRUISES</b>		<b>1 navire</b>	<b>511</b>	<b>50</b>	<b>835</b>
Autre navire à passagers					
HAUMANA	Cabotage National	1988	511	50	835
<b>CIE MERIDIONALE DE NAVIGATION</b>		<b>3 navires</b>	<b>101 315</b>	<b>24 968</b>	<b>115 784</b>
Transbordeur (Roulier passagers)					
GIROLATA	Cabotage International	1995	28 417	5 848	43 200
KALLISTE	Cabotage International	1993	30 718	9 720	30 984
PIANA	Cabotage International	2011	42 180	9 400	41 600
<b>COMPAGNIE OCEANE</b>		<b>5 navires</b>	<b>4 798</b>	<b>870</b>	<b>6 615</b>
Autre navire à passagers					
ACADIE	Cabotage National	1971	674	168	1 147
SAINT TUDY	Cabotage National	1984	438	200	1 259
Transbordeur (Roulier passagers)					
BANGOR	Cabotage National	2006	1 161	150	1 700
ILE DE GROIX	Cabotage National	2008	1 226	190	845
VINDILIS	Cabotage National	1998	1 299	162	1 664
<b>CONSEIL GENERAL DE GIRONDE</b>		<b>2 navires</b>	<b>7 122</b>	<b>1 376</b>	<b>8 620</b>
Transbordeur (Roulier passagers)					
LA GIRONDE	Cabotage National	2002	3 442	800	4 320
L'ESTUAIRE	Cabotage National	2009	3 680	576	4 300
<b>CONSEIL GÉNÉRAL DE GUYANE</b>		<b>1 navire</b>	<b>140</b>	<b>0</b>	<b>135</b>
Transbordeur (Roulier passagers)					
LA GABRIELLE	Cabotage International	1977	140	0	135
<b>CONSEIL TERRITORIAL SAINT PIERRE ET MIQUELON</b>		<b>1 navire</b>	<b>481</b>	<b>20</b>	<b>4 392</b>
Navire à passagers					
LE CABESTAN	Cabotage International	1998	481	20	4 392

## Passagers

Nom du navire	Genre de navigation	Année de construction	JB	TPL	Puissance KW
<b>DFDS SEAWAYS</b>		<b>4 navires</b>	<b>96 263</b>	<b>16 573</b>	<b>111 750</b>
Transbordeur (Roulier passagers)					
CALAIS SEAWAYS	Cabotage International	1992	28 833	3 832	21 120
COTE D'ALBATRE	Cabotage International	2006	18 425	3 608	22 275
DIEPPE SEAWAYS	Cabotage International	2002	30 441	5 525	46 080
SEVEN SISTERS	Cabotage International	2006	18 564	3 608	22 275
<b>FLOTTILLE ADMINSTRATIVE DE LA POLYNESIE</b>		<b>1 navire</b>	<b>155</b>	<b>0</b>	<b>1 803</b>
Navire à passagers					
TAHITI NUI 7	Cabotage National	1982	155	0	1 803
<b>ILES DE LA MANCHE (CIE DES)</b>		<b>1 navire</b>	<b>351</b>	<b>35</b>	<b>3 648</b>
Navire à passagers					
TOCQUEVILLE	Cabotage National	2007	351	35	3 648
<b>L'EXPRESS DES ILES</b>		<b>3 navires</b>	<b>2 145</b>	<b>1 348</b>	<b>18 676</b>
Autre navire à passagers					
LIBERTY	Cabotage International	2011	696	60	4 930
PERLE EXPRESS	Cabotage International	2011	725	1 211	5 230
Transbordeur (Roulier passagers)					
GOLD EXPRESS	Cabotage International	2005	724	77	8 516
<b>MANCHE ÎLES EXPRESS</b>		<b>2 navires</b>	<b>712</b>	<b>60</b>	<b>5 269</b>
Autre navire à passagers					
VICTOR HUGO	Cabotage International	1997	387	34	2 560
Navire à passagers					
GRANVILLE	Cabotage International	2006	325	26	2 709
<b>MARY D ENTERPRISE</b>		<b>1 navire</b>	<b>258</b>	<b>25</b>	<b>3 240</b>
Autre navire à passagers					
MARY D ODYSSEY	Cabotage National	2011	258	25	3 240
<b>PENN AR BED</b>		<b>4 navires</b>	<b>1 835</b>	<b>779</b>	<b>13 446</b>
Autre navire à passagers					
ANDRE COLIN	Cabotage National	1996	293	31	3 282
ENEZ EUSSA 3	Cabotage National	1991	449	50	3 928
ENEZ SUN III	Cabotage National	1991	319	593	2 936
FROMVEUR II	Cabotage National	2011	774	105	3 300
<b>REGIE DEPARTEM. DES PASSAGES D'EAU DE VENDEE</b>		<b>3 navires</b>	<b>1 874</b>	<b>348</b>	<b>14 031</b>
Transbordeur (Roulier passagers)					
INSULA OYA 2	Cabotage National	1982	496	214	2 843
LE CHATELET	Cabotage National	2006	689	67	5 596
PONT D'YEU	Cabotage National	2005	689	67	5 592
<b>SCOP - SEAFRANCE</b>		<b>2 navires</b>	<b>67 736</b>	<b>11 400</b>	<b>105 100</b>
Transbordeur (Roulier passagers)					
BERLIOZ	Cabotage International	2005	33 940	5 700	49 100
RODIN	Cabotage International	2001	33 796	5 700	56 000
<b>SERVICES TRANSPORTS CRUISE</b>		<b>1 navire</b>	<b>14 983</b>	<b>1 674</b>	<b>25 026</b>
Paquebot					
CLUB MED 2	Long Cours	1992	14 983	1 674	25 026

## Passagers

Nom du navire	Genre de navigation	Année de construction	JB	TPL	Puissance KW
<b>SNGV 2 MOOREA</b>		<b>1 navire</b>	<b>752</b>	<b>73</b>	<b>8 516</b>
Transbordeur (Roulier passagers)					
TEREVAU	Cabotage International	2005	752	73	8 516
<b>STE DE DEVELOPPEMENT DE MOOREA</b>		<b>1 navire</b>	<b>449</b>	<b>44</b>	<b>4 154</b>
Transbordeur (Roulier passagers)					
MOOREA EXPRESS	Cabotage International	1988	449	44	4 154
<b>STE NATIONALE CORSE MEDITERRANEE (SNCM)</b>		<b>7 navires</b>	<b>210 754</b>	<b>32 038</b>	<b>276 893</b>
Transbordeur (Roulier passagers)					
CORSE	Cabotage National	1983	20 805	2 275	41 498
DANIELLE CASANOVA	Cabotage National	2002	41 447	3 400	37 800
JEAN NICOLI	Cabotage International	1998	29 969	5 150	53 044
MEDITERRANEE	Long Cours	1989	30 985	3 452	46 391
MONTE D'ORO	Cabotage International	1990	22 070	4 155	27 260
PAGLIA ORBA	Cabotage International	1993	29 718	6 325	30 300
PASCAL PAOLI	Cabotage International	2003	35 760	7 281	40 600
<b>SUDILES</b>		<b>2 navires</b>	<b>2 401</b>	<b>120</b>	<b>14 131</b>
Autre navire à passagers					
BETICO	Cabotage National	1999	906	120	6 771
BETICO II	Cabotage National	2008	1 495	0	7 360
<b>UVEA MARINE SERVICES S.A.S</b>		<b>5 navires</b>	<b>45 013</b>	<b>5 755</b>	<b>67 019</b>
Paquebot					
L'AUSTRAL	Long Cours	2010	10 944	1 400	17 400
LE BOREAL	Long Cours	2009	10 944	1 411	17 400
LE LYRIAL	Long Cours	2015	10 992	1 441	11 800
LE PONANT	Long Cours	1990	1 189	92	3 019
LE SOLEAL	Long Cours	2013	10 944	1 411	17 400
<b>VAL'FERRY CARAIBE</b>		<b>1 navire</b>	<b>470</b>	<b>50</b>	<b>4 250</b>
Autre navire à passagers					
ATLANTIC JET	Cabotage International	2004	470	50	4 250
<b>VOYAGERI JC LATOURNERIE</b>		<b>1 navire</b>	<b>213</b>	<b>0</b>	<b>1 914</b>
Navire à passagers					
VOYAGER 3 DREAMLINER	Cabotage International	2011	213	0	1 914
<b>TOTAL Passagers</b>		<b>68 navires</b>	<b>841 044</b>	<b>147 835</b>	<b>1 132 586</b>

Calcul des JB : italique = tonneaux, normal = UMS  
 Genre de Navigation :



# **Flotte de services maritimes sous pavillon français**

**État au 1<sup>er</sup> janvier 2016**

**des navires de services maritimes classés par armateur**

**RÉCAPITULATIF DE LA FLOTTE DE SERVICES MARITIMES**  
**SOUS PAVILLON FRANÇAIS PAR ARMATEUR**  
 Classé par jauges brutes (JB) décroissantes

**Navires spécialisés**

N°	Armateur	Nombre de navire	Jauge brute	Puissance en KW
1	LOUIS DREYFUS ARMATEURS S.A.S.	13	152 326	107 588
2	ORANGE MARINE SAS	3	28 532	35 110
3	JIFMAR OFFSHORE SERVICES SAS	5	1 360	6 313
4	FOSELEV MARINE	1	425	588
5	IROISE MER SARL	1	391	1 106
6	DRAGAGE INTERNATIONAL SOCIETE S.D.I.	1	340	1 492
<b>Total Navires spécialisés 6 armateurs</b>		<b>24</b>	<b>183 374</b>	<b>152 197</b>

**Services OffShore**

N°	Armateur	Nombre de navire	Jauge brute	Puissance en KW
1	BOURBON OFFSHORE SURF	60	130 800	307 253
2	SEAOWL FRANCE	1	2 686	8 839
3	LES ABEILLES	1	2 310	8 120
4	P AND O MARITIME SERVICES	1	1 753	4 538
5	CIE MARITIME NANTAISE	1	1 615	2 700
6	CHAMBON MARINE OFFSHORE	1	944	3 536
7	MARINE ENERGIE	2	688	4 240
8	SERMAP SHIPPING FRANCE	1	386	440
9	DRAGAGE INTERNATIONAL SOCIETE S.D.I.	1	340	1 492
10	JIFMAR OFFSHORE SERVICES SAS	1	152	1 800
<b>Total Services OffShore 10 armateurs</b>		<b>70</b>	<b>141 674</b>	<b>342 958</b>

**services maritimes**

N°	Armateur	Nombre de navire	Jauge brute	Puissance en KW
1	GENAVIR	3	13 746	29 654
2	LES ABEILLES	4	10 200	58 348
3	DRAGAGE INTERNATIONAL SOCIETE S.D.I.	2	4 432	9 100
4	BOLUDA DUNKERQUE	7	2 249	20 780
5	BOURBON OFFSHORE SURF	3	1 155	12 180
6	BOLUDA MARSEILLE FOS	2	990	7 400
7	BOLUDA LA REUNION	3	891	9 926
8	COROS	1	242	1 640
9	CALAISIEUNE REMORQU.& SAUVETAG	2	830	7 200
10	BOLUDA BREST	3	780	5 773
11	COMEX SA	2	422	1 162
12	BOLUDA	1	334	3 532
13	IXSURVEY	1	329	550
14	SETOISE REMORQUAGE ET SAUVETAGE (CIE)	1	298	2 222
15	CHERBOURGEOISE CIE REMORQUAGE ET SAUVETAGE	1	290	2 060
<b>Autres services maritimes 15 armateurs</b>		<b>36</b>	<b>37 188</b>	<b>171 527</b>

**Total services maritimes 130 362 236 666 682**

**FLOTTE DE SERVICES MARITIMES SOUS PAVILLON FRANÇAIS  
DÉTAIL PAR ARMATEUR**

**Navires spécialisés**

Nom du navire	Genre de navigation	Année de construction	Jauge brute	Puissance en KW
<b>DRAGAGE INTERNATIONAL</b>		<b>1</b>	<b>340</b>	<b>1 492</b>
Support de travaux maritimes				
ARAMIS	CI-CABOTAGE INTERNATIONAL	2004	340	1 492
<b>FOSELEV MARINE</b>		<b>1</b>	<b>425</b>	<b>588</b>
Support de travaux maritimes				
CASTOR 02	CI-CABOTAGE INTERNATIONAL	1970	425	588
<b>IROISE MER SARL</b>		<b>1</b>	<b>391</b>	<b>1 106</b>
Support de travaux maritimes				
TSM DORA	CI-CABOTAGE INTERNATIONAL	1984	391	1 106
<b>JIFMAR OFFSHORE SERVICES SAS</b>		<b>5</b>	<b>1 360</b>	<b>6 313</b>
Support de travaux maritimes				
JIF XPLOER	CI-CABOTAGE INTERNATIONAL	1990	508	1 251
JIF BREIZH	CI-CABOTAGE INTERNATIONAL	2013	310	1 268
JIF WORKER	CI-CABOTAGE INTERNATIONAL	2011	276	1 118
JIF SURVEYOR	CI-CABOTAGE INTERNATIONAL	2015	159	2 162
ALEXANDRE Z	CI-CABOTAGE INTERNATIONAL	2009	107	514
<b>LOUIS DREYFUS ARMATEURS S.A.S.</b>		<b>13</b>	<b>152 326</b>	<b>107 588</b>
Câblrier				
LODBROG	LC-LONG COURS	1983	14 132	10 582
ILE DE RE	LC-LONG COURS	1983	14 091	10 490
ILE DE SEIN	LC-LONG COURS	2001	13 978	8 000
ILE DE BREHAT	LC-LONG COURS	2001	13 978	8 000
ILE DE BATZ	LC-LONG COURS	2001	13 978	8 000
ILE D'AIX	LC-LONG COURS	1991	12 384	6 116
PETER FABER	LC-LONG COURS	1981	2 854	4 200
Recherche sismique				
GEO CORAL	LC-LONG COURS	2011	12 812	8 400
GEO CELTIC	LC-LONG COURS	2007	12 109	8 400
GEO CARIBBEAN	LC-LONG COURS	2007	12 108	8 400
CGG ALIZE	LC-LONG COURS	1998	11 407	8 400
OCEANIC PHOENIX	LC-LONG COURS	2000	11 368	8 000
OCEANIC CHALLENGER	LC-LONG COURS	1999	7 127	10 600
<b>ORANGE MARINE</b>		<b>3</b>	<b>28 532</b>	<b>35 110</b>
Câblrier				
RENE DESCARTES	LC-LONG COURS	2001	13 864	8 000
PIERRE DE FERMAT	LC-LONG COURS	2014	8 781	24 270
RAYMOND CROZE	LC-LONG COURS	1982	5 887	2 840
<b>Sous total Navires spécialisés</b>		<b>24</b>	<b>183 374</b>	<b>152 197</b>

## Services Offshore

Nom du navire	Genre de navigation	Année de construction	Jauge brute	Puissance en KW
<b>BOURBON OFFSHORE SURF (SAS)</b>		<b>60</b>	<b>130 800</b>	<b>307 253</b>
Ahts				
ULYSSE	CI-CABOTAGE INTERNATIONAL	1998	2 341	10 598
BOURBON ALADIN	CI-CABOTAGE INTERNATIONAL	2004	2 310	8 210
BOURBON ASTYANAX	CI-CABOTAGE INTERNATIONAL	2005	2 310	8 120
LUZOLO	CI-CABOTAGE INTERNATIONAL	2003	2 293	10 600
BOURBON LIBERTY 309	CI-CABOTAGE INTERNATIONAL	2011	2 245	6 285
BOURBON LIBERTY 320	CI-CABOTAGE INTERNATIONAL	2014	2 245	5 055
OYELI STAR	CI-CABOTAGE INTERNATIONAL	2014	2 245	5 055
ARGONAUTE	CI-CABOTAGE INTERNATIONAL	2003	2 087	7 950
BOURBON THALIE	CI-CABOTAGE INTERNATIONAL	2005	2 014	5 280
BOURBON THERA	CI-CABOTAGE INTERNATIONAL	2006	2 014	5 280
BOURBON LIBERTY 201	CI-CABOTAGE INTERNATIONAL	2009	1 733	3 370
BOURBON LIBERTY 207	CI-CABOTAGE INTERNATIONAL	2008	1 733	1 685
BOURBON LIBERTY 212	CI-CABOTAGE INTERNATIONAL	2008	1 733	5 055
BOURBON LIBERTY 215	CI-CABOTAGE INTERNATIONAL	2009	1 733	5 700
BOURBON LIBERTY 218	CI-CABOTAGE INTERNATIONAL	2009	1 733	5 700
BOURBON LIBERTY 221	CI-CABOTAGE INTERNATIONAL	2010	1 733	5 700
BOURBON LIBERTY 223	CI-CABOTAGE INTERNATIONAL	2009	1 733	5 055
BOURBON LIBERTY 233	CI-CABOTAGE INTERNATIONAL	2011	1 733	5 700
BOURBON LIBERTY 239	CI-CABOTAGE INTERNATIONAL	2011	1 733	5 700
Platform supply vessel				
BOURBON PEARL	CI-CABOTAGE INTERNATIONAL	2007	4 602	7 604
BOURBON PERIDOT	CI-CABOTAGE INTERNATIONAL	2005	4 375	7 649
BOURBON JADE	CI-CABOTAGE INTERNATIONAL	2004	3 963	6 960
BOURBON EMERALD	CI-CABOTAGE INTERNATIONAL	2004	3 756	6 960
BOURBON EXPLORER 502	CI-CABOTAGE INTERNATIONAL	2014	3 147	5 728
BOURBON EXPLORER 509	CI-CABOTAGE INTERNATIONAL	2014	3 147	5 728
BOURBON EXPLORER 511	CI-CABOTAGE INTERNATIONAL	2014	3 147	4 000
BOURBON EXPLORER 517	CI-CABOTAGE INTERNATIONAL	2015	3 147	4 000
BOURBON HOMERE	CI-CABOTAGE INTERNATIONAL	2005	2 529	5 475
BOURBON HAMELIN	CI-CABOTAGE INTERNATIONAL	2007	2 341	5 400
BOURBON HIMALYA	CI-CABOTAGE INTERNATIONAL	2007	2 341	5 475
BOURBON HARMONIE	CI-CABOTAGE INTERNATIONAL	2006	2 321	5 475
BOURBON HELIOS	CI-CABOTAGE INTERNATIONAL	2005	2 321	5 475
BOURBON HEMERA	CI-CABOTAGE INTERNATIONAL	2006	2 321	5 475
BOURBON HERA	CI-CABOTAGE INTERNATIONAL	2005	2 321	5 475
BOURBON HERMES	CI-CABOTAGE INTERNATIONAL	2005	2 321	5 475
BOURBON HESTIA	CI-CABOTAGE INTERNATIONAL	2006	2 321	5 475
ANTENOR	CI-CABOTAGE INTERNATIONAL	2003	2 161	4 010
ASTERIE	CI-CABOTAGE INTERNATIONAL	2004	2 161	4 010
N'DUVA	CI-CABOTAGE INTERNATIONAL	2002	2 161	4 010
BOURBON LIBERTY 105	CI-CABOTAGE INTERNATIONAL	2008	1 517	1 686
BOURBON LIBERTY 110	CI-CABOTAGE INTERNATIONAL	2007	1 517	2 529
BOURBON LIBERTY 119	CI-CABOTAGE INTERNATIONAL	2010	1 517	1 686

## Services Offshore

Nom du navire	Genre de navigation	Année de construction	Jauge brute	Puissance en KW
<b>BOURBON OFFSHORE SURF (SAS)</b>				<b>Suite</b>
Navire d'assistance				
AILETTE	CI-CABOTAGE INTERNATIONAL	1982	1 210	3 880
BOURBON EXPRESS	CI-CABOTAGE INTERNATIONAL	2004	461	5 372
BOURBON OCEANE	CI-CABOTAGE INTERNATIONAL	2005	461	5 372
Ravitailleur Multi-rôle				
BOURBON EVOLUTION 803	CI-CABOTAGE INTERNATIONAL	2011	6 146	5 058
BOURBON EVOLUTION 805	CI-CABOTAGE INTERNATIONAL	2013	6 146	5 058
BOURBON EVOLUTION 807	CI-CABOTAGE INTERNATIONAL	2011	6 146	5 055
BOURBON EVOLUTION 801	CI-CABOTAGE INTERNATIONAL	2009	5 830	5 058
VISSOLELA	CI-CABOTAGE INTERNATIONAL	2004	3 722	5 696
Transport de personnel				
SURFER 323	CI-CABOTAGE INTERNATIONAL	2005	201	4 500
SURFER 325	CI-CABOTAGE INTERNATIONAL	2007	199	4 365
SURFER 320	CI-CABOTAGE INTERNATIONAL	2000	192	4 365
SURFER 327	CI-CABOTAGE INTERNATIONAL	2009	168	4 500
SURFER 326	CI-CABOTAGE INTERNATIONAL	2008	168	4 500
SURFER 254	CI-CABOTAGE INTERNATIONAL	2001	121	2 440
SURFER 255	CI-CABOTAGE INTERNATIONAL	2001	121	2 440
SURFER 258	CI-CABOTAGE INTERNATIONAL	2007	121	2 648
SURFER 259	CI-CABOTAGE INTERNATIONAL	2006	121	2 648
SURFER 252	CI-CABOTAGE INTERNATIONAL	1997	110	2 440
<b>CHAMBON MARINE OFFSHORE</b>		<b>1</b>	<b>944</b>	<b>3 536</b>
Ahts				
CHAMBON ALIZE	CI-CABOTAGE INTERNATIONAL	2011	944	3 536
<b>CIE MARITIME NANTAISE</b>		<b>1</b>	<b>1 615</b>	<b>2 700</b>
Navire d'assistance				
LANGEVIN	CI-CABOTAGE INTERNATIONAL	1979	1 615	2 700
<b>DRAGAGE INTERNATIONAL SOCIETE S.D.I.</b>		<b>1</b>	<b>340</b>	<b>1 492</b>
Navire d'assistance				
BUCKINGHAM	CI-CABOTAGE INTERNATIONAL	2004	340	1 492
<b>LES ABEILLES</b>		<b>1</b>	<b>2 310</b>	<b>8 120</b>
Ahts				
JASON	RCI-REMORQUAGE CABOTAGE INTERNATIONAL	2004	2 310	8 120
<b>JIFMAR OFFSHORE SERVICES SAS</b>		<b>1</b>	<b>152</b>	<b>1 800</b>
Autre navire de service offshore				
CABLE BAY	CI-CABOTAGE INTERNATIONAL	2013	152	1 800

## Services Offshore

Nom du navire	Genre de navigation	Année de construction	Jauge brute	Puissance en KW
<b>MARINE ENERGIE</b>		<b>2</b>	<b>688</b>	<b>4 240</b>
Autre navire de service offshore				
HIPPO	CI-CABOTAGE INTERNATIONAL	1975	344	2 120
BUFFALO	CI-CABOTAGE INTERNATIONAL	1975	344	2 120
<b>P &amp; O MARITIME SERVICES</b>		<b>1</b>	<b>1 753</b>	<b>4 538</b>
Autre navire de service offshore				
L'ASTROLABE	LC-LONG COURS	1986	1 753	4 538
<b>SEAOWL FRANCE</b>		<b>1</b>	<b>2 686</b>	<b>8 839</b>
Autre navire de service offshore				
VN SAPEUR	CI-CABOTAGE INTERNATIONAL	1986	2 686	8 839
<b>SERMAP (SCE MARITIME PORTUAIRE)</b>		<b>1</b>	<b>386</b>	<b>440</b>
Autre navire de service offshore				
SHANA DES SLOPS	CI-CABOTAGE INTERNATIONAL	2011	386	440
<b>Sous total services OffShore</b>		<b>70</b>	<b>141 674</b>	<b>342 958</b>

## Autres services maritimes

Nom du navire	Genre de navigation	Année de construction	Jauge brute	Puissance en KW
<b>BOLUDA (le groupe)</b>		<b>16</b>	<b>5 244</b>	<b>47 411</b>
Remorqueur en cabotage international				
VB PROVENCE	RCI-REMORQUAGE CABOTAGE INTERNATIONAL	1992	498	3 700
MARSEILLAIS 6	RCI-REMORQUAGE CABOTAGE INTERNATIONAL	1992	492	3 700
VB ADROIT	RCI-REMORQUAGE CABOTAGE INTERNATIONAL	2008	342	3 890
VB PUISSANT	RCI-REMORQUAGE CABOTAGE INTERNATIONAL	2008	342	3 890
CROISIC	INTERNATIONAL	2004	334	3 532
V B MAHAVEL	RCI-REMORQUAGE CABOTAGE	1995	315	2 470
TRIOMPHANT	RCI-REMORQUAGE CABOTAGE INTERNATIONAL	1999	313	2 600
ROBUSTE	RCI-REMORQUAGE CABOTAGE INTERNATIONAL	1998	313	2 600
CLAIRVOYANT	RCI-REMORQUAGE CABOTAGE INTERNATIONAL	1999	313	2 600
FAROUCHE	RCI-REMORQUAGE CABOTAGE INTERNATIONAL	1999	313	2 600
AVENTUREUX	RCI-REMORQUAGE CABOTAGE INTERNATIONAL	1999	313	2 600
V.B. PIRIAC	RCI-REMORQUAGE CABOTAGE INTERNATIONAL	1972	299	2 060
VB BOUGAINVILLE	RCI-REMORQUAGE CABOTAGE INTERNATIONAL	2008	288	3 728
VB CARTIER	RCI-REMORQUAGE CABOTAGE INTERNATIONAL	2008	288	3 728
ATTENTIF	RCI-REMORQUAGE CABOTAGE INTERNATIONAL	1974	259	1 913
SAINT-DENIS	INTERNATIONAL	1986	222	1 800
<b>BOURBON OFFSHORE SURF (SAS)</b>		<b>3</b>	<b>1 155</b>	<b>12 180</b>
Remorqueur en cabotage international				
LUEGI	CI-CABOTAGE INTERNATIONAL	2001	385	4 060
KIANDA	CI-CABOTAGE INTERNATIONAL	2001	385	4 060
NEMED	CI-CABOTAGE INTERNATIONAL	2002	385	4 060
<b>CALAISIENNE DE REMORQUAGE &amp; SAUVETAGE</b>		<b>2</b>	<b>830</b>	<b>7 200</b>
Remorqueur en cabotage international				
CHAMBON SUROIT	RCI-REMORQUAGE CABOTAGE INTERNATIONAL	2007	415	3 600
CHAMBON NOROIT	RCI-REMORQUAGE CABOTAGE INTERNATIONAL	2007	415	3 600
<b>CHERBOURGEOISE DE REMORQUAGE &amp; SAUVETAGE</b>		<b>1</b>	<b>290</b>	<b>2 060</b>
Remorqueur en cabotage international				
PROVENCAL 1	RCI-REMORQUAGE CABOTAGE INTERNATIONAL	1972	290	2 060

## Autres services maritimes

Nom du navire	Genre de navigation	Année de construction	Jauge brute	Puissance en KW
<b>COMEX SA</b>		<b>2</b>	<b>422</b>	<b>1 162</b>
Recherche océanographique				
JANUS 2	CI-CABOTAGE INTERNATIONAL	2000	275	662
MINIBEX	CI-CABOTAGE INTERNATIONAL	1993	147	500
<b>COROS</b>		<b>1</b>	<b>242</b>	<b>1 640</b>
Remorqueur en cabotage international				
RM MOULIS	RCI-REMORQUAGE CABOTAGE INTERNATIONAL	1983	242	1 640
<b>DRAGAGE INTERNATIONAL SOCIETE S.D.I.</b>		<b>2</b>	<b>4 432</b>	<b>9 100</b>
drague				
D'ARTAGNAN	CI-CABOTAGE INTERNATIONAL	2004	2 391	7 400
RUBENS	CI-CABOTAGE INTERNATIONAL	1977	2 041	1 700
<b>GENAVIR</b>		<b>3</b>	<b>13 746</b>	<b>29 654</b>
Recherche océanographique				
POURQUOI PAS?	LC-LONG COURS	2005	9 800	18 400
L'ATALANTE	LC-LONG COURS	1990	3 000	8 460
LE SUROÏT	LC-LONG COURS	1975	946	2 794
<b>IXSURVEY</b>		<b>1</b>	<b>329</b>	<b>550</b>
Recherche océanographique				
IXPLORER	LC-LONG COURS	2005	329	550
<b>LES ABEILLES</b>		<b>4</b>	<b>10 200</b>	<b>58 348</b>
Remorqueur en cabotage international				
ABEILLE BOURBON	RCI-REMORQUAGE CABOTAGE INTERNATIONAL	2005	3 167	16 000
ABEILLE LIBERTE	RCI-REMORQUAGE CABOTAGE INTERNATIONAL	2005	3 167	16 000
ABEILLE FLANDRE	RCI-REMORQUAGE CABOTAGE INTERNATIONAL	1977	1 933	16 928
ABEILLE LANGUEDOC	RCI-REMORQUAGE CABOTAGE INTERNATIONAL	1979	1 933	9 420
<b>SETOISE REMORQUAGE ET SAUVETAGE (CIE)</b>		<b>1</b>	<b>298</b>	<b>2 222</b>
Remorqueur en cabotage international				
CHAMBON BORA	RCI-REMORQUAGE CABOTAGE INTERNATIONAL	1985	298	2 222
<b>Sous total Navires spécialisés</b>		<b>36</b>	<b>37 188</b>	<b>171 527</b>
<b>TOTAL FLOTTE DE SERVICES MARITIMES</b>		<b>130</b>	<b>362 236</b>	<b>666 682</b>



## **Flotte de commerce sous pavillon français**

### **MODE D'EXPLOITATION**



# **Flotte de transport sous pavillon français**

## **État au 1<sup>er</sup> janvier 2016**

### **des navires de transport classés suivant l'exploitation**

## RÉCAPITULATIF DE LA FLOTTE DE TRANSPORT SOUS PAVILLON FRANÇAIS SUIVANT L'EXPLOITATION

**Indication :** Calcul des JB : italique = tonneaux, normal = UMS

### Flotte pétrolière

Exploitation	01/01/2016			01/07/2015			01/01/2015		
	NOMBRE	J.B.	T.P.L.	NOMBRE	J.B.	T.P.L.	NOMBRE	J.B.	T.P.L.
NON STATIONNAIRE	36	2 251 044	3 903 061	37	2 259 646	3 918 328	41	2 142 317	3 687 515
STATIONNAIRE	4	16 203	23 910	4	16 203	23 910	5	20 404	28 107
<b>TOTAL Flotte pétrolière</b>	<b>40</b>	<b>2 267 247</b>	<b>3 926 971</b>	<b>41</b>	<b>2 275 849</b>	<b>3 942 238</b>	<b>46</b>	<b>2 162 721</b>	<b>3 715 622</b>

### Navires de charge

Exploitation	01/01/2016			01/07/2015			01/01/2015		
	NOMBRE	J.B.	T.P.L.	NOMBRE	J.B.	T.P.L.	NOMBRE	J.B.	T.P.L.
NON STATIONNAIRE	38	2 311 356	2 373 786	38	2 154 002	2 210 837	38	2 154 002	2 210 837
STATIONNAIRE	22	42 934	30 129	24	32 321	27 155	24	32 321	27 155
<b>TOTAL Navires de charge</b>	<b>60</b>	<b>2 354 290</b>	<b>2 403 915</b>	<b>62</b>	<b>2 186 323</b>	<b>2 237 992</b>	<b>62</b>	<b>2 186 323</b>	<b>2 237 992</b>

### Passagers

Exploitation	01/01/2016			01/07/2015			01/01/2015		
	NOMBRE	J.B.	T.P.L.	NOMBRE	J.B.	T.P.L.	NOMBRE	J.B.	T.P.L.
NON STATIONNAIRE	49	820 666	144 864	51	844 997	149 748	48	787 417	137 798
STATIONNAIRE	19	20 378	2 971	22	21 899	3 371	23	22 109	3 401
<b>TOTAL Passagers</b>	<b>68</b>	<b>841 044</b>	<b>147 835</b>	<b>73</b>	<b>866 896</b>	<b>153 119</b>	<b>71</b>	<b>809 526</b>	<b>141 199</b>

<b>TOTAL GENERAL</b>	<b>168</b>	<b>5 462 581</b>	<b>6 478 721</b>	<b>176</b>	<b>5 329 068</b>	<b>6 333 349</b>	<b>179</b>	<b>5 158 570</b>	<b>6 094 813</b>
----------------------	------------	------------------	------------------	------------	------------------	------------------	------------	------------------	------------------

## LA FLOTTE DE TRANSPORT SOUS PAVILLON FRANÇAIS SUIVANT L'EXPLOITATION

**Indications :** Calcul des JB : italique = tonneaux, normal = UMS.  
Armateur : correspond à l'armement du navire.

### Flotte pétrolière

Nom du navire	Armateur	Année de construction	JB	TPL	Puissance KW
<b>36 Non Stationnaire</b>			<b>2 251 044</b>	<b>3 903 061</b>	<b>573 785</b>
ACAMAR	STE D'ARMEMENT ET DE TRANSPORT (SOCATRA)	2011	23 248	37 577	7 860
ADARA	STE D'ARMEMENT ET DE TRANSPORT (SOCATRA)	2011	23 248	37 500	7 860
ARTOIS	EURONAV	2001	159 456	298 330	27 780
ASTERION	STE D'ARMEMENT ET DE TRANSPORT (SOCATRA)	2011	23 248	37 000	7 860
ATRIA	STE D'ARMEMENT ET DE TRANSPORT (SOCATRA)	2011	23 248	37 000	2 220
CAP AIGUADES	MARITIMA	2006	2 157	3 150	3 760
CAP MEJEAN	MARITIMA	2009	2 158	3 150	3 138
CAP PINEDE	MARITIMA	2009	2 158	3 536	3 080
CAP SICIE	MARITIMA	2005	2 157	3 615	3 020
CAPE LIMBOH	ST MANAGEMENT SAS	2003	8 935	15 305	11 340
CHANTACO	ST MANAGEMENT SAS	2007	11 793	19 000	9 600
CHIBERTA	ST MANAGEMENT SAS	2006	11 799	19 000	9 600
EAGLE SAN PEDRO	V SHIPS FRANCE TANKERS	2012	80 783	157 850	16 400
FAMENNE	EURONAV	2001	159 456	298 412	27 780
FLANDRE	EURONAV	2004	159 016	305 704	25 000
FS CLARA	ST MANAGEMENT SAS	2004	4 077	5 961	5 120
FS SALOME	ST MANAGEMENT SAS	2006	5 242	7 915	3 840
GASELYS	GAZ OCEAN ARMEMENT	2007	97 741	74 300	39 900
GDF SUEZ GLOBAL ENERGY	GAZ OCEAN ARMEMENT	2006	48 923	34 800	19 000
HAKATA	EURONAV	2010	159 806	302 550	29 640
KIRIBORA	STE D'ARMEMENT ET DE TRANSPORT (SOCATRA)	2013	30 087	50 044	8 950
LAMENTIN	ST MANAGEMENT SAS	2007	7 292	11 320	9 900
PROVALYS	GAZ OCEAN ARMEMENT	2006	97 741	74 300	39 900
SAMCO AMAZON	V SHIPS FRANCE TANKERS	2011	160 928	318 129	29 260
SAMCO CHINA	V SHIPS FRANCE TANKERS	2007	160 882	317 794	29 340
SAMCO EUROPE	V SHIPS FRANCE TANKERS	2006	160 882	299 990	36 653
SAMCO REDWOOD	V SHIPS FRANCE TANKERS	2011	160 928	314 249	31 460
SANDRA	EURONAV	2011	164 641	323 183	24 406
SARA	EURONAV	2011	164 641	323 183	29 340
ST SARA	ST MANAGEMENT SAS	2007	5 271	8 019	5 000
ST SOLENE	ST MANAGEMENT SAS	2003	3 997	5 961	5 120
SUMMIT TERRA	GEOGAS MARITIME	2000	46 613	49 161	23 570
SURVILLE	GEOGAS MARITIME	2014	23 179	26 468	9 290
TAMARIN	STE D'ARMEMENT ET DE TRANSPORT (SOCATRA)	2008	29 995	50 000	15 260
TATIANA B	BIOMAR	2008	2 158	3 150	3 248
VERRAZANE	GEOGAS MARITIME	2013	23 160	26 455	9 290
<b>TOTAL Non Stationnaire</b>			<b>2 251 044</b>	<b>3 903 061</b>	<b>573 785</b>

<b>4 Stationnaire</b>			<b>16 203</b>	<b>23 910</b>	<b>17 082</b>
FLORENCE B	BIOMAR	2008	2 158	3 150	2 080
GRETE THERESA	STE DE TRANSPORT DES ILES (STILES)	1996	821	1 020	662
KERFONS	SOCANAV	2001	6 204	8 067	4 440
LACANAU	ST MANAGEMENT SAS	2007	7 020	11 673	9 900

## Flotte pétrolière

Nom du navire	Armateur	Année de construction	JB	TPL	Puissance KW
<b>TOTAL Stationnaire</b>			16 203	23 910	17 082
<b>TOTAL Flotte pétrolière</b>	40 navires		2 267 247	3 926 971	590 867

Calcul des JB : italique = tonneaux, normal = UMS.  
Armateur : correspond à l'armement du navire.

## Navires de charge

Nom du navire	Armateur	Année de construction	JB	TPL	Puissance KW
<b>38 Non Stationnaire</b>			<b>2 311 356</b>	<b>2 373 786</b>	<b>1 795 745</b>
BREUIL	STE D'ARMEMENT ET DE TRANSPORT (SOCATRA)	2004	1 295	620	4 270
BRION	STE D'ARMEMENT ET DE TRANSPORT (SOCATRA)	2004	1 285	1 300	6 570
CAPO NERO	STE MEDITERRANEENNE DE CABOTAGE (SOMECA)	1997	2 035	2 800	1 799
CITY OF HAMBURG	LOUIS DREYFUS ARMATEURS	2008	15 643	3 546	14 480
CIUDAD DE CADIZ	LOUIS DREYFUS ARMATEURS	2009	15 643	3 500	9 940
CMA CGM ALMAVIVA	CMA CGM	2011	89 787	109 078	72 240
CMA CGM AMERIGO VESPUCCI	CMA CGM	2010	152 991	156 887	80 080
CMA CGM BOUGAINVILLE	CMA CGM	2015	175 688	186 528	63 910
CMA CGM CHRISTOPHE COLOMB	CMA CGM	2009	153 022	156 800	80 080
CMA CGM DALILA	CMA CGM	2011	89 787	109 021	72 240
CMA CGM FIDELIO	CMA CGM	2006	107 898	107 200	95 818
CMA CGM FIGARO	CMA CGM	2010	89 787	107 000	85 320
CMA CGM FORT SAINT GEORGES	CMA CGM	2003	26 342	30 400	32 047
CMA CGM FORT SAINT LOUIS	CMA CGM	2003	26 342	30 400	39 247
CMA CGM FORT SAINT PIERRE	CMA CGM	2003	26 342	30 400	39 247
CMA CGM FORT SAINTE MARIE	CMA CGM	2003	26 342	30 400	39 247
CMA CGM JULES VERNE	CMA CGM	2013	175 368	187 512	80 080
CMA CGM LA TRAVIATA	CMA CGM	2006	91 410	100 000	95 918
CMA CGM LAPEROUSE	CMA CGM	2009	152 991	142 000	80 080
CMA CGM MEDEA	CMA CGM	2006	107 711	107 200	95 818
CMA CGM MOZART	CMA CGM	2004	65 730	72 500	57 114
CMA CGM NABUCCO	CMA CGM	2006	91 410	101 810	68 640
CMA CGM NORMA	CMA CGM	2006	107 711	113 909	95 018
CMA CGM OTELLO	CMA CGM	2005	91 410	100 000	68 640
CMA CGM RIGOLETTO	CMA CGM	2006	107 711	114 004	95 840
CMA CGM ROSSINI	CMA CGM	2004	65 730	72 500	57 114
CMA CGM TOSCA	CMA CGM	2005	91 410	100 000	68 640
MARFRET GUYANE	MARFRET	2007	17 594	18 860	24 520
MARFRET MARAJO	MARFRET	2008	17 567	20 686	24 520
MARION DUFRESNE	CMA CGM	1995	9 403	4 871	10 500
MN CALAO	CIE MARITIME NANTAISE (MN)	2013	23 673	12 410	28 700
MN COLIBRI	CIE MARITIME NANTAISE (MN)	1999	9 141	4 250	9 680
MN PELICAN	CIE MARITIME NANTAISE (MN)	1999	12 076	8 847	20 800
MN TANGARA	CIE MARITIME NANTAISE (MN)	2013	23 673	12 049	28 700
MN TOUCAN	CIE MARITIME NANTAISE (MN)	1995	9 125	4 253	7 710
MOLENEZ	PENN AR BED	2000	326	250	1 530
NORD PAS-DE-CALAIS	SCOP - SEAFRANCE	1987	13 727	4 795	18 768
VILLE DE BORDEAUX	LOUIS DREYFUS ARMATEURS	2004	26 230	5 200	20 880
<b>TOTAL Non Stationnaire</b>			<b>2 311 356</b>	<b>2 373 786</b>	<b>1 795 745</b>

<b>22 Stationnaire</b>			<b>42 934</b>	<b>30 129</b>	<b>28 821</b>
ALDONA	TRANSPORT MARITIME SERVICE	1988	497	580	408
ARANUI 3	CIE POLYNESIENNE DE TRANSP. MARIT. (CPTM)	2002	7 325	3 800	4 160
ARANUI 5	CIE POLYNESIENNE DE TRANSP. MARIT. (CPTM)	2015	11 468	3 300	0
COBIA III	HARGOUS et CIE	2005	497	0	942
DORY	AGNIERAY	1976	631	700	749
HAWAIKINUI	STE DE TRANSPORTS INSULAIRES MARITIMES	1980	879	1 158	1 472
ISAN	CIE MARITIME DES ILES	2013	1 143	1 498	2 008
KURA ORA 2	CIE TRANSPORT MARITIME DES ILES TUAMOTU (CTMI)	1979	1 113	1 200	662
LAURA III	STE DE TRANSPORT DES ILES (STILES)	2009	1 692	2 490	2 014
MAREVA NUI	TRANSPORTS MARITIMES TUAMOTU OUEST (TMTO)	1978	952	1 050	736
NUKU HAU	STE DE TRANSPORTS INSULAIRES MARITIMES	1979	1 161	1 079	684

## Navires de charge

Nom du navire	Armateur	Année de construction	JB	TPL	Puissance KW
SAINT XAVIER MARIS STELLA 3	STE DE NAVIGATION DES TUAMOTU	1978	1 264	1 150	828
TAHITI NUI	FLOTTILLE ADMINSTRATIVE DE LA POLYNESIE	2001	1 921	1 284	4 060
TAHITI NUI II	FLOTTILLE ADMINSTRATIVE DE LA POLYNESIE	2004	406	150	0
TAHITI NUI III	FLOTTILLE ADMINSTRATIVE DE LA POLYNESIE	2004	403	150	0
TAHITI NUI IX	FLOTTILLE ADMINSTRATIVE DE LA POLYNESIE	1997	443	392	0
TAHITI NUI VIII	FLOTTILLE ADMINSTRATIVE DE LA POLYNESIE	2007	1 224	1 000	0
TAPORO IX	CIE MARITIME FRANCAISE DE TAHITI	1976	2 818	2 818	1 980
TAPORO VI	CIE MARITIME FRANCAISE DE TAHITI	1977	499	1 240	2 208
TAPORO VII	CIE MARITIME FRANCAISE DE TAHITI	1978	2 420	1 244	2 208
TAPORO VIII	CIE MARITIME FRANCAISE DE TAHITI	1981	1 832	2 357	1 350
TUHAA PAE IV	SNA TUHAA PAE	2012	2 346	1 489	2 352
<b>TOTAL Stationnaire</b>			<b>42 934</b>	<b>30 129</b>	<b>28 821</b>

<b>TOTAL Navires de charge</b>	<b>60 navires</b>		<b>2 354 290</b>	<b>2 403 915</b>	<b>1 824 566</b>
--------------------------------	-------------------	--	------------------	------------------	------------------

Calcul des JB : italique = tonneaux, normal = UMS.  
 Armateur : correspond à l'armement du navire.



## Passagers

Nom du navire	Armateur	Année de construction	JB	TPL	Puissance KW
<b>49 Non Stationnaire</b>			<b>820 666</b>	<b>144 864</b>	<b>1 050 115</b>
ACADIE	COMPAGNIE OCEANE	1971	674	168	1 147
ANDRE COLIN	PENN AR BED	1996	293	31	3 282
ARMORIQUE	BAI	2009	29 468	4 200	28 320
BAIE DE SEINE	BAI	2003	22 382	5 625	18 900
BANGOR	COMPAGNIE OCEANE	2006	1 161	150	1 700
BARFLEUR	BAI	1992	20 133	5 175	17 440
BERLIOZ	SCOP - SEAFRANCE	2005	33 940	5 700	49 100
BRETAGNE	BAI	1989	24 534	3 249	32 000
CALAIS SEAWAYS	DFDS SEAWAYS	1992	28 833	3 832	21 120
CAP FINISTERE	BAI	1999	32 728	6 460	46 080
CLUB MED 2	SERVICES TRANSPORTS CRUISE	1992	14 983	1 674	25 026
CORSE	STE NATIONALE CORSE MEDITERRANEE (SNCM)	1983	20 805	2 275	41 498
COTE D'ALBATRE	DFDS SEAWAYS	2006	18 425	3 608	22 275
DANIELLE CASANOVA	STE NATIONALE CORSE MEDITERRANEE (SNCM)	2002	41 447	3 400	37 800
DIEPPE SEAWAYS	DFDS SEAWAYS	2002	30 441	5 525	46 080
ENEZ EUSSA 3	PENN AR BED	1991	449	50	3 928
ENEZ SUN III	PENN AR BED	1991	319	593	2 936
ETRETAT	BAI	2008	26 904	7 000	26 800
FROMVEUR II	PENN AR BED	2011	774	105	3 300
GIROLATA	CIE MERIDIONALE DE NAVIGATION	1995	28 417	5 848	43 200
GRANVILLE	MANCHE ÎLES EXPRESS	2006	325	26	2 709
ILE DE GROIX	COMPAGNIE OCEANE	2008	1 226	190	845
INSULA OYA 2	REGIE DEPARTEM. DES PASSAGES D'EAU DE VENDEE	1982	496	214	2 843
JEAN NICOLI	STE NATIONALE CORSE MEDITERRANEE (SNCM)	1998	29 969	5 150	53 044
KALLISTE	CIE MERIDIONALE DE NAVIGATION	1993	30 718	9 720	30 984
LA GIRONDE	CONSEIL GENERAL DE GIRONDE	2002	3 442	800	4 320
L'AUSTRAL	UVEA MARINE SERVICES S.A.S	2010	10 944	1 400	17 400
LE BOREAL	UVEA MARINE SERVICES S.A.S	2009	10 944	1 411	17 400
LE CHATELET	REGIE DEPARTEM. DES PASSAGES D'EAU DE VENDEE	2006	689	67	5 596
LE LYRIAL	UVEA MARINE SERVICES S.A.S	2015	10 992	1 441	11 800
LE PONANT	UVEA MARINE SERVICES S.A.S	1990	1 189	92	3 019
LE SOLEAL	UVEA MARINE SERVICES S.A.S	2013	10 944	1 411	17 400
L'ESTUAIRE	CONSEIL GENERAL DE GIRONDE	2009	3 680	576	4 300
MEDITERRANEE	STE NATIONALE CORSE MEDITERRANEE (SNCM)	1989	30 985	3 452	46 391
MONT SAINT-MICHEL	BAI	2002	35 891	6 300	21 600
MONTE D'ORO	STE NATIONALE CORSE MEDITERRANEE (SNCM)	1990	22 070	4 155	27 260
NORMANDIE	BAI	1992	27 541	5 229	17 774
NORMANDIE EXPRESS	BAI	2000	6 581	750	30 400
PAGLIA ORBA	STE NATIONALE CORSE MEDITERRANEE (SNCM)	1993	29 718	6 325	30 300
PASCAL PAOLI	STE NATIONALE CORSE MEDITERRANEE (SNCM)	2003	35 760	7 281	40 600
PIANA	CIE MERIDIONALE DE NAVIGATION	2011	42 180	9 400	41 600
PONT D'YEU	REGIE DEPARTEM. DES PASSAGES D'EAU DE VENDEE	2005	689	67	5 592
PONT-AVEN	BAI	2004	41 748	5 000	57 600
RODIN	SCOP - SEAFRANCE	2001	33 796	5 700	56 000
SAINT TUDY	COMPAGNIE OCEANE	1984	438	200	1 259
SEVEN SISTERS	DFDS SEAWAYS	2006	18 564	3 608	22 275
TOCQUEVILLE	ILES DE LA MANCHE (CIE DES)	2007	351	35	3 648
VICTOR HUGO	MANCHE ÎLES EXPRESS	1997	387	34	2 560
VINDILIS	COMPAGNIE OCEANE	1998	1 299	162	1 664
<b>TOTAL Non Stationnaire</b>			<b>820 666</b>	<b>144 864</b>	<b>1 050 115</b>

## Passagers

Nom du navire	Armateur	Année de construction	JB	TPL	Puissance KW
<b>19 Stationnaire</b>			<b>20 378</b>	<b>2 971</b>	<b>82 471</b>
AREMITI 2	AREMITI PACIFIC CRUISES	1992	180	50	1 950
AREMITI 4	AREMITI PACIFIC CRUISES	2000	975	94	9 280
AREMITI 5	AREMITI PACIFIC CRUISES	2004	1 200	117	2 500
AREMITI FERRY	AREMITI PACIFIC CRUISES	1996	5 985	500	6 695
AREMITI FERRY II	AREMITI PACIFIC CRUISES	2013	4 063	480	0
ATLANTIC JET	VAL/FERRY CARAIBE	2004	470	50	4 250
BETICO	SUDILES	1999	906	120	6 771
BETICO II	SUDILES	2008	1 495	0	7 360
GOLD EXPRESS	L'EXPRESS DES ILES	2005	724	77	8 516
HAUMANA	BORA BORA PEARL CRUISES	1988	511	50	835
LA GABRIELLE	CONSEIL GÉNÉRAL DE GUYANE	1977	<i>140</i>	0	135
LE CABESTAN	CONSEIL TERRITORIAL SAINT PIERRE ET MIQUELON	1998	481	20	4 392
LIBERTY	L'EXPRESS DES ILES	2011	696	60	4 930
MARY D ODYSSEY	MARY D ENTERPRISE	2011	258	25	3 240
MOOREA EXPRESS	STE DE DEVELOPPEMENT DE MOOREA	1988	449	44	4 154
PERLE EXPRESS	L'EXPRESS DES ILES	2011	725	1 211	5 230
TAHITI NUI 7	FLOTTILLE ADMINSTRATIVE DE LA POLYNESIE	1982	<i>155</i>	0	1 803
TEREVAU	SNGV 2 MOOREA	2005	752	73	8 516
VOYAGER 3 DREAMLINER	VOYAGER1 JC LATOURNERIE	2011	213	0	1 914
<b>TOTAL Stationnaire</b>			<b>20 378</b>	<b>2 971</b>	<b>82 471</b>
<b>TOTAL Passagers</b>		<b>68 navires</b>	<b>841 044</b>	<b>147 835</b>	<b>1 132 586</b>

Calcul des JB : italique = tonneaux, normal = UMS.

Armateur : correspond à l'armement du navire.

## **Flotte de commerce sous pavillon français**

### **ÂGES MOYENS**



## **Flotte de transport sous pavillon français**

### **Âges moyens au 1<sup>er</sup> janvier 2016 de la flotte de transport**

## RÉCAPITULATIF DE LA FLOTTE DE TRANSPORT SOUS PAVILLON FRANÇAIS PAR CLASSE D'ÂGE

**Indication :** Calcul des JB : italique = tonneaux, normal = UMS

Flotte pétrolière														
	JUSQU'A 5 ANS		DE 6 A 10 ANS		DE 11 A 15 ANS		DE 16 A 20 ANS		DE 21 A 25 ANS		PLUS DE 25 AN		TOTAL GENERAL	
	Nombre	J.B.	Nombre	J.B.	Nombre	J.B.	Nombre	J.B.	Nombre	J.B.	Nombre	J.B.	Nombre	J.B.
PÉTROLIER	10	855 000	15	570 771	8	503 298	1	821					34	1 929 890
TRANSPORTEUR GAZ LIQUEFIÉ	2	46 339	3	244 405			1	46 613					6	337 357
<b>Total Flotte pétrolière</b>	12	901 339	18	815 176	8	503 298	2	47 434					40	2 267 247
<b>Pourcentage en nombre</b>	30,0%		45,0%		20,0%		5,0%						100,0%	
<b>Pourcentage en jauge</b>	39,8%		36,0%		22,2%		2,1%						100,0%	

Navires de charge														
	JUSQU'A 5 ANS		DE 6 A 10 ANS		DE 11 A 15 ANS		DE 16 A 20 ANS		DE 21 A 25 ANS		PLUS DE 25 AN		TOTAL GENERAL	
	Nombre	J.B.	Nombre	J.B.	Nombre	J.B.	Nombre	J.B.	Nombre	J.B.	Nombre	J.B.	Nombre	J.B.
AUTRES NAVIRES VRACS SECS							1	2 035					1	2 035
PORTE CONTENEURS INTEGRAL	4	530 630	12	1 197 803	8	419 648							24	2 148 081
ROULIER	3	48 489	4	34 202	6	30 116	4	21 986	1	9 125	2	14 606	20	158 524
CARGO	2	13 814			2	9 246					10	13 187	14	36 247
AUTRES TYPES DE NAVIRES									1	9 403			1	9 403
<b>Total Navires de charge</b>	9	592 933	16	1 232 005	16		5	24 021	2	18 528	12	27 793	60	2 354 290
<b>Pourcentage en nombre</b>	15,0%		26,7%		26,7%		8,3%		3,3%		20,0%		100,0%	
<b>Pourcentage en jauge</b>	25,2%		52,3%		19,5%		1,0%		0,8%		1,2%		100,0%	

Passagers														
	JUSQU'A 5 ANS		DE 6 A 10 ANS		DE 11 A 15 ANS		DE 16 A 20 ANS		DE 21 A 25 ANS		PLUS DE 25 AN		TOTAL GENERAL	
	Nombre	J.B.	Nombre	J.B.	Nombre	J.B.	Nombre	J.B.	Nombre	J.B.	Nombre	J.B.	Nombre	J.B.
Paquebot	2	21 936	2	21 888					1	14 983	1	1 189	6	59 996
Transbordeur (Roulier passagers)	2	46 243	8	100 117	13	282 212	5	76 562	6	165 360	7	99 479	41	769 973
Navire à passagers	1	213	2	676			1	481			1	155	5	1 525
Autre navire à passagers	4	2 453	1	1 495	1	470	4	2 561	3	948	3	1 623	16	9 550
<b>Total Passagers</b>	9	70 845	13	124 176	14		10	79 604	10	181 291	12	102 446	68	841 044
<b>Pourcentage en nombre</b>	13,2%		19,1%		20,6%		14,7%		14,7%		17,6%		100,0%	
<b>Pourcentage en jauge</b>	8,4%		14,8%		33,6%		9,5%		21,6%		12,2%		100,0%	

<b>TOTAL</b>	<b>30</b>	<b>1 565 117</b>	<b>47</b>	<b>2 171 357</b>	<b>38</b>	<b>1 244 990</b>	<b>17</b>	<b>151 059</b>	<b>12</b>	<b>199 819</b>	<b>24</b>	<b>130 239</b>	<b>168</b>	<b>5 462 581</b>
<b>Pourcentage en nombre</b>	17,9%		28,0%		22,6%		10,1%		7,1%		14,3%		100,0%	
<b>Pourcentage en jauge</b>	28,7%		39,7%		22,8%		2,8%		3,7%		2,4%		100,0%	

## CALCUL DES ÂGES MOYENS AVEC PONDÉRATION PAR LA JAUGE BRUTE ET LA CLASSE D'ÂGE OU L'ÂGE DE CHAQUE NAVIRE

**Indications :** Calcul des JB : italique = tonneaux, normal = UMS

Age moyen 1 : moyenne des âges médians des classes pondérée par les jauges brutes.

Age moyen 2 : moyenne des âges réels pondérée par les jauges brutes.

### Flotte pétrolière

	Nombre	J.B.	AGE MOYEN 1	AGE MOYEN 2
PÉTROLIER	34	1 929 890	6,6	8,3
TRANSPORTEUR GAZ LIQUEFIÉ	6	337 357	8,2	9,5
<b>Total Flotte pétrolière</b>	<b>40</b>	<b>2 267 247</b>	<b>6,8</b>	<b>8,5</b>

### Navires de charge

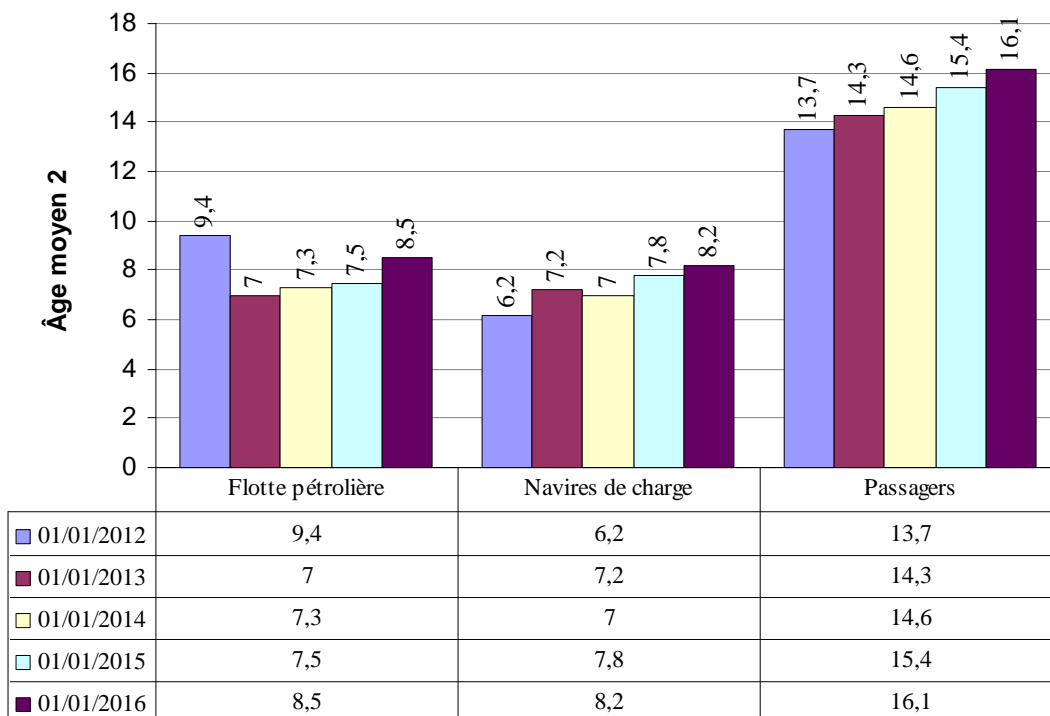
	Nombre	J.B.	AGE MOYEN 1	AGE MOYEN 2
AUTRES NAVIRES VRACS SECS	1	2 035	17,5	19,0
PORTE CONTENEURS INTEGRAL	24	2 148 081	7,2	7,7
ROULIER	20	158 524	11,0	11,1
CARGO	14	36 247	14,1	17,9
AUTRES TYPES DE NAVIRES	1	9 403	22,5	21,0
<b>Total Navires de charge</b>	<b>60</b>	<b>2 354 290</b>	<b>7,7</b>	<b>8,2</b>

### Passagers

	Nombre	J.B.	AGE MOYEN 1	AGE MOYEN 2
PAQUEBOT	6	59 996	9,8	9,6
TRANSBORDEUR (ROULIER PASSAGERS)	41	769 973	15,8	16,6
NAVIRE À PASSAGERS	5	1 525	12,0	14,0
AUTRE NAVIRE À PASSAGERS	16	9 550	14,0	16,4
<b>Total Passagers</b>	<b>68</b>	<b>841 044</b>	<b>15,4</b>	<b>16,1</b>

<b>TOTAL FLOTTE</b>	<b>168</b>	<b>5 462 581</b>	<b>8,5</b>	<b>9,5</b>
---------------------	------------	------------------	------------	------------

**ÉVOLUTION DE L'ÂGE MOYEN 1  
DE LA FLOTTE DE TRANSPORT  
SOUS PAVILLON FRANÇAIS**

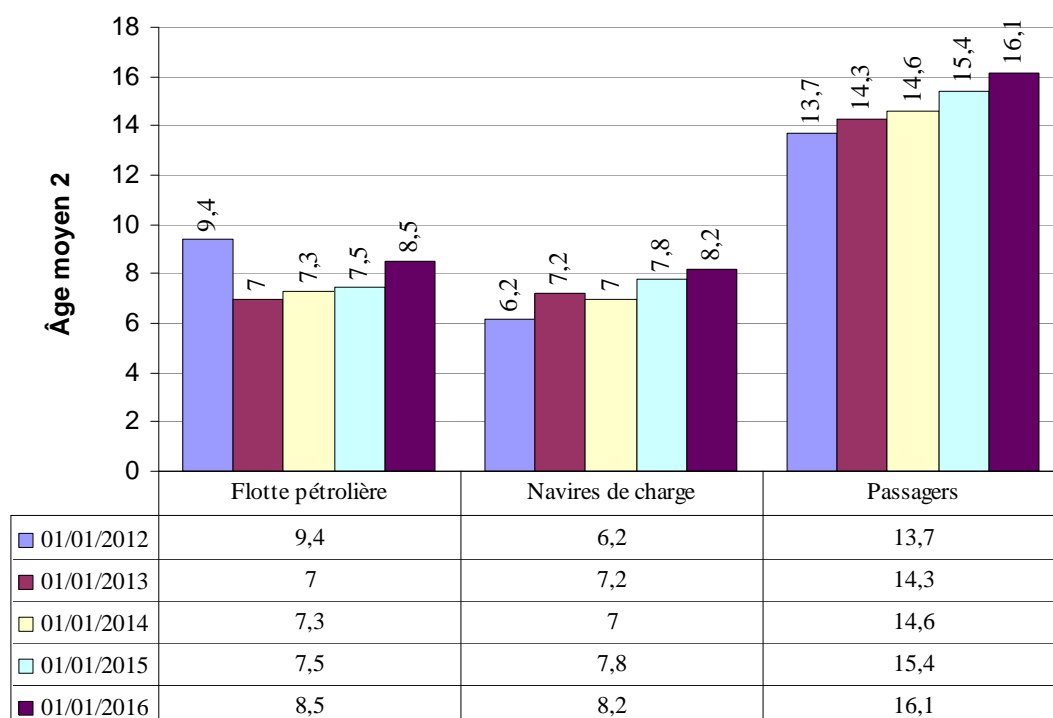


■ 01/01/2012   
 ■ 01/01/2013   
 ■ 01/01/2014   
 ■ 01/01/2015   
 ■ 01/01/2016

Âge moyen 1 : moyenne des âges médians pondérée par les jauges brutes



**ÉVOLUTION DE L'ÂGE MOYEN 2  
DE LA FLOTTE DE TRANSPORT  
SOUS PAVILLON FRANÇAIS**



■ 01/01/2012   
 ■ 01/01/2013   
 ■ 01/01/2014   
 ■ 01/01/2015   
 ■ 01/01/2016

Âge moyen 2 : moyenne des âges réels pondérée par les jauges brutes



## **Flotte de services maritimes sous pavillon français**

### **Âges moyens au 1<sup>er</sup> janvier 2016 de la flotte de services maritimes**

**RÉPARTITION DE LA FLOTTE  
DE SERVICES MARITIMES SOUS PAVILLON FRANÇAIS  
PAR TRANCHE D'ÂGE**

**Navires spécialisés**

Catégorie	JUSQU'À 5 ANS		DE 6 À 10 ANS		DE 11 À 15 ANS		DE 16 À 20 ANS		DE 21 À 25 ANS		PLUS DE 25 ANS		TOTAL	
	Nbre	J.B.	Nbre	J.B.	Nbre	J.B.	Nbre	J.B.	Nbre	J.B.	Nbre	J.B.	Nbre	J.B.
CÂBLIER	1	8 781	-	-	4	55 798	-	-	1	12 384	4	36 964	10	113 927
SUPPORT DE TRAVAUX MARITIMES	3	745	1	107	1	340	-	-	1	508	2	816	8	2 516
RECHERCHE SISMIQUE	1	12 812	2	24 217	1	11 368	2	18 534	-	-	-	-	6	66 931
<b>TOTAL Navires spécialisés</b>	<b>5</b>	<b>22 338</b>	<b>3</b>	<b>24 324</b>	<b>6</b>	<b>67 506</b>	<b>2</b>	<b>18 534</b>	<b>2</b>	<b>12 892</b>	<b>6</b>	<b>37 780</b>	<b>24</b>	<b>183 374</b>

<b>Pourcentage en nombre</b>	20,8%		12,5%		25,0%		8,3%		8,3%		25,0%		100,0%	
<b>Pourcentage en jauge</b>		12,2%		13,3%		36,8%		10,1%		7,0%		20,6%		100,0%

**Services Offshore**

Catégorie	JUSQU'À 5 ANS		DE 6 À 10 ANS		DE 11 À 15 ANS		DE 16 À 20 ANS		DE 21 À 25 ANS		PLUS DE 25 ANS		TOTAL	
	Nbre	J.B.	Nbre	J.B.	Nbre	J.B.	Nbre	J.B.	Nbre	J.B.	Nbre	J.B.	Nbre	J.B.
PLATFORM SUPPLY VESSEL	5	14 105	13	33 148	5	14 202	-	-	-	-	-	-	23	61 455
AHTS	7	12 878	9	16 736	4	9 000	1	2 341	1	2 686	-	-	22	43 641
RAVITALLEUR MULTI RÔLE	3	18 438	1	5 830	1	3 722	-	-	-	-	-	-	5	27 990
NAVIRE D'ASSISTANCE	-	-	1	461	2	801	-	-	-	-	2	2 825	5	4 087
TRANSPORT DE PERSONNEL	-	-	6	978	3	434	1	110	-	-	-	-	10	1 522
AUTRE NAVIRE DE SERVICE OFFSHORE	2	538	-	-	-	-	-	-	-	-	3	2 441	5	2 979
<b>TOTAL Services Offshore</b>	<b>17</b>	<b>45 959</b>	<b>30</b>	<b>57 153</b>	<b>15</b>	<b>28 159</b>	<b>2</b>	<b>2 451</b>	<b>1</b>	<b>2 686</b>	<b>5</b>	<b>5 266</b>	<b>70</b>	<b>141 674</b>

<b>Pourcentage en nombre</b>	24,3%		42,9%		21,4%		2,9%		1,4%		7,1%		100,0%	
<b>Pourcentage en jauge</b>		32,4%		40,3%		19,9%		1,7%		1,9%		3,7%		100,0%

**Autres services maritimes**

Catégorie	JUSQU'À 5 ANS		DE 6 À 10 ANS		DE 11 À 15 ANS		DE 16 À 20 ANS		DE 21 À 25 ANS		PLUS DE 25 ANS		TOTAL	
	Nbre	J.B.	Nbre	J.B.	Nbre	J.B.	Nbre	J.B.	Nbre	J.B.	Nbre	J.B.	Nbre	J.B.
DRAGUE	-	-	-	-	1	2 391	-	-	-	-	1	2 041	2	4 432
REMORQUEUR EN CABOTAGE INTERNATIONAL	-	-	8	8 424	4	1 489	6	1 880	2	990	8	5 476	28	18 259
RECHERCHE OCÉANOGRAPHIQUE	-	-	1	9 800	1	275	-	-	2	3 147	2	1 275	6	14 497
<b>TOTAL Autres services maritimes</b>	<b>-</b>	<b>-</b>	<b>9</b>	<b>18 224</b>	<b>6</b>	<b>4 155</b>	<b>6</b>	<b>1 880</b>	<b>4</b>	<b>4 137</b>	<b>11</b>	<b>8 792</b>	<b>36</b>	<b>37 188</b>

<b>Pourcentage en nombre</b>	-		25,0%		16,7%		16,7%		11,1%		30,6%		100,0%	
<b>Pourcentage en jauge</b>		0,0%		49,0%		11,2%		5,1%		11,1%		23,6%		100,0%

<b>TOTAL GENERAL</b>	<b>22</b>	<b>68 297</b>	<b>42</b>	<b>99 701</b>	<b>27</b>	<b>99 820</b>	<b>10</b>	<b>22 865</b>	<b>7</b>	<b>19 715</b>	<b>22</b>	<b>51 838</b>	<b>130</b>	<b>362 236</b>
----------------------	-----------	---------------	-----------	---------------	-----------	---------------	-----------	---------------	----------	---------------	-----------	---------------	------------	----------------

<b>Pourcentage en nombre</b>	16,9%		32,3%		20,8%		7,7%		5,4%		16,9%		100,0%	
<b>Pourcentage en jauge</b>		18,9%		27,5%		27,6%		6,3%		5,4%		14,3%		100,0%

**CALCUL DES ÂGES MOYENS  
DE LA FLOTTE DE SERVICE SOUS PAVILLON FRANÇAIS**

**Indications :** Âge moyen 1 : moyenne des âges médians des classes pondérée par les jauges brutes  
Âge moyen 2 : moyenne des âges réels pondérée par les jauges brutes

**Navires spécialisés**

	Nbre	J.B.	ÂGE MOYEN 1	ÂGE MOYEN 2
CÂBLIER	10	113 927	19,3	21,0
SUPPORT DE TRAVAUX MARITIMES	8	2 516	19,5	20,9
RECHERCHE SISMIQUE	6	66 931	10,2	11,8
<b>TOTAL Navires spécialisés</b>	<b>24</b>	<b>183 374</b>	<b>16,0</b>	<b>17,7</b>

**Services Offshore**

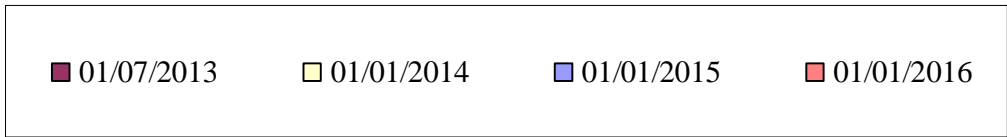
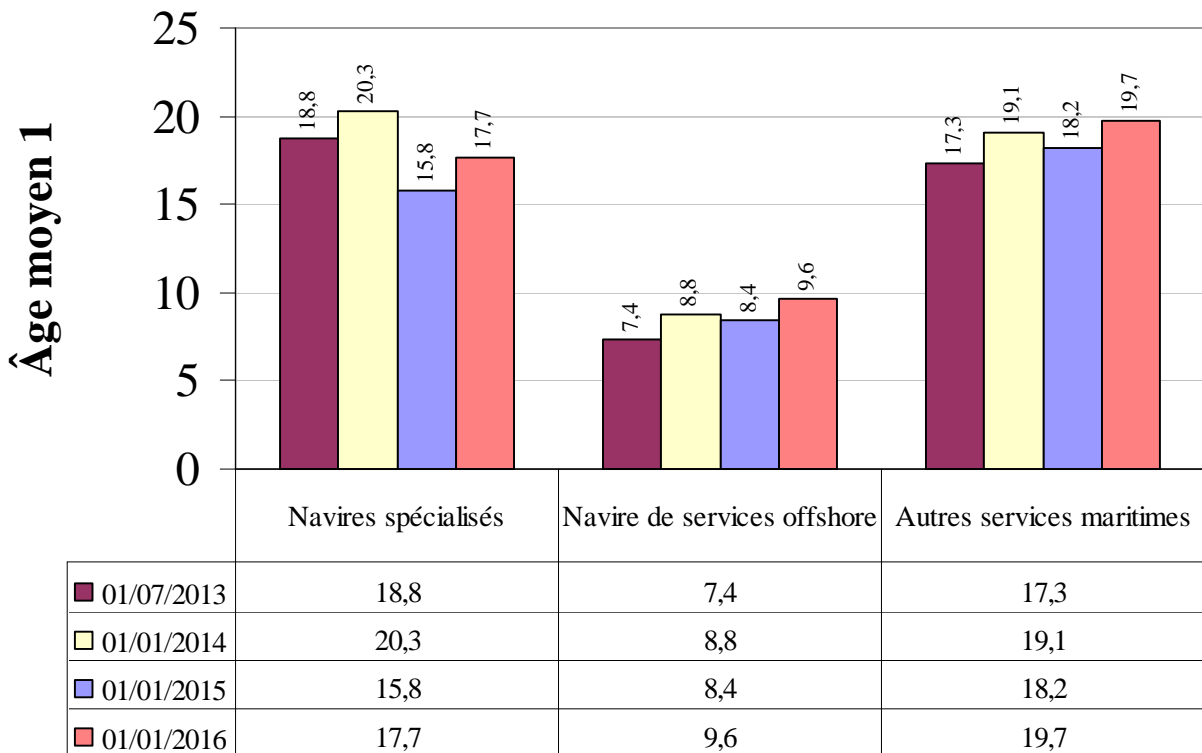
	Nbre	J.B.	ÂGE MOYEN 1	ÂGE MOYEN 2
PLATFORM SUPPLY VESSEL	23	51 465	7,5	8,8
AHTS	22	43 641	8,8	9,9
RAVITALLEUR MULTI RÔLE (1)	5	27 990	4,9	5,9
NAVIRE D'ASSISTANCE	5	4 087	27,7	28,3
TRANSPORT DE PERSONNEL	10	1 522	9,6	11,6
AUTRE NAVIRE DE SERVICE OFFSHORE	5	2 979	25,3	27,9
<b>TOTAL Services Offshore</b>	<b>70</b>	<b>131 684</b>	<b>8,4</b>	<b>9,6</b>

**Autres services maritimes**

	Nombre	J.B.	ÂGE MOYEN 1	ÂGE MOYEN 2
DRAGUE	2	4 432	24,0	24,4
REMORQUEUR CAB. INTERNATIONAL	28	18 259	18,6	20,4
RECHERCHE OCÉANOGRAPHIQUE	6	14 497	13,9	17,3
<b>TOTAL Autres services maritimes</b>	<b>36</b>	<b>37 188</b>	<b>17,4</b>	<b>19,7</b>

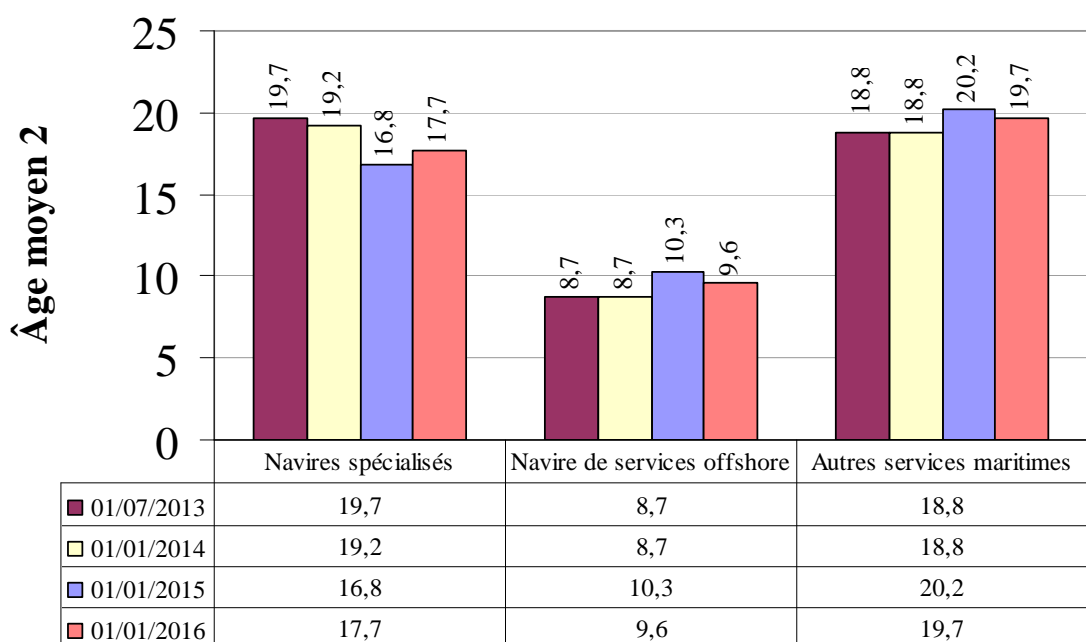
<b>TOTAL GENERAL</b>	<b>130</b>	<b>352 246</b>	<b>13,2</b>	<b>14,7</b>
----------------------	------------	----------------	-------------	-------------

**ÉVOLUTION DE L'ÂGE MOYEN 1  
DE LA FLOTTE DE SERVICES MARITIMES SOUS PAVILLON FRANÇAIS**



Âge moyen 1 : moyenne des âges médians pondérée par les jauges brutes

**ÉVOLUTION DE L'ÂGE MOYEN 2  
DE LA FLOTTE DE SERVICES MARITIMES SOUS PAVILLON FRANÇAIS**



Âge moyen 2 : moyenne des âges réels pondérée par les jauges brutes





## **Flotte de commerce sous pavillon français**

# **PÉTROLIERS et NAVIRES À PASSAGERS**

# **Flotte de transport sous pavillon français**

## **État au 1<sup>er</sup> janvier 2016**

### **des navires pétroliers et à passagers**

## LES NAVIRES PÉTROLIERS DANS LA FLOTTE DE TRANSPORT

**Indications :** Calcul des JB : italique = tonneaux, normal = UMS.  
Armateur : correspond à l'armement du navire.

Répartition des navires à double coque :	Nombre	JB	TPL	Puissance kw
Double coque : Oui	40 navires	2 267 247	3 926 971	590 867
<b>TOTAL PETROLIERS</b>	<b>40 navires</b>	<b>2 267 247</b>	<b>3 926 971</b>	<b>590 867</b>

### Double coque : Oui

Nom du navire	Armateur	Registre				
Genre de navigation	Longueur (m)	Largeur (m)	Construit	JB	TPL	Puissance kw
<b>34 PÉTROLIER</b>				<b>1 929 890</b>	<b>3 641 487</b>	<b>449 917</b>
<b>Dont 11 Transporteur de brut</b>				<b>1 691 419</b>	<b>3 259 374</b>	<b>307 059</b>
ARTOIS	EURONAV	RIF				
Long Cours	333	60	2001	159 456	298 330	27 780
EAGLE SAN PEDRO	V SHIPS FRANCE TANKERS	RIF				
Long Cours	267,59	49	2012	80 783	157 850	16 400
FAMENNE	EURONAV	RIF				
Long Cours	333	60	2001	159 456	298 412	27 780
FLANDRE	EURONAV	RIF				
Long Cours	332	58	2004	159 016	305 704	25 000
HAKATA	EURONAV	RIF				
Long Cours	333	60	2010	159 806	302 550	29 640
SAMCO AMAZON	V SHIPS FRANCE TANKERS	RIF				
Long Cours	333,08	60	2011	160 928	318 129	29 260
SAMCO CHINA	V SHIPS FRANCE TANKERS	RIF				
Long Cours	320,28	60	2007	160 882	317 794	29 340
SAMCO EUROPE	V SHIPS FRANCE TANKERS	RIF				
Long Cours	333	60	2006	160 882	299 990	36 653
SAMCO REDWOOD	V SHIPS FRANCE TANKERS	RIF				
Long Cours	333,08	60	2011	160 928	314 249	31 460
SANDRA	EURONAV	RIF				
Long Cours	332	60	2011	164 641	323 183	24 406
SARA	EURONAV	RIF				
Long Cours	332	60	2011	164 641	323 183	29 340
<b>Dont 23 Transporteur de produits pétroliers</b>				<b>238 471</b>	<b>382 113</b>	<b>142 858</b>
ACAMAR	STE D'ARMEMENT ET DE TRANSPORT (SOCATRA)	RIF				
Long Cours	184,33	27,4	2011	23 248	37 577	7 860
ADARA	STE D'ARMEMENT ET DE TRANSPORT (SOCATRA)	RIF				
Long Cours	184,33	27,4	2011	23 248	37 500	7 860
ASTERION	STE D'ARMEMENT ET DE TRANSPORT (SOCATRA)	RIF				
Long Cours	184,33	27,4	2011	23 248	37 000	7 860

**Double coque : Oui**

<b>Nom du navire</b>	<b>Armateur</b>	<b>Registre</b>				
<b>Genre de navigation</b>	<b>Longueur (m)</b>	<b>Largeur (m)</b>	<b>Construit</b>	<b>JB</b>	<b>TPL</b>	<b>Puissance kw</b>
ATRIA	STE D'ARMEMENT ET DE TRANSPORT (SOCATRA)	RIF				
Long Cours	184,33	27,4	2011	23 248	37 000	2 220
CAP AIGUADES	MARITIMA	METROPOLE - DOM				
Cabotage International	89,2	13,8	2006	2 157	3 150	3 760
CAP MEJEAN	MARITIMA	RIF				
Cabotage National	89,2	13,8	2009	2 158	3 150	3 138
CAP PINEDE	MARITIMA	METROPOLE - DOM				
Cabotage International	89,2	13,8	2009	2 158	3 536	3 080
CAP SICIE	MARITIMA	METROPOLE - DOM				
Cabotage International	89,2	13,8	2005	2 157	3 615	3 020
CAPE LIMBOH	ST MANAGEMENT SAS	RIF				
Cabotage International	139,95	21	2003	8 935	15 305	11 340
CHANTACO	ST MANAGEMENT SAS	RIF				
Cabotage International	143,29	23	2007	11 793	19 000	9 600
CHIBERTA	ST MANAGEMENT SAS	RIF				
Cabotage International	143	23	2006	11 799	19 000	9 600
FLORENCE B	BIOMAR	METROPOLE - DOM				
Cabotage National	89,2	13,2	2008	2 158	3 150	2 080
FS CLARA	ST MANAGEMENT SAS	RIF				
Cabotage International	105,5	16,8	2004	4 077	5 961	5 120
FS SALOME	ST MANAGEMENT SAS	RIF				
Cabotage International	122,66	17,5	2006	5 242	7 915	3 840
GRETE THERESA	STE DE TRANSPORT DES ILES (STILES)	NOUVELLE CALEDONIE				
Long Cours	67,42	10,6	1996	821	1 020	662
KERFONS	SOCANAV	RIF				
Long Cours	115	21,4	2001	6 204	8 067	4 440
KIRIBORA	STE D'ARMEMENT ET DE TRANSPORT (SOCATRA)	RIF				
Non renseigné	183	32,2	2013	30 087	50 044	8 950
LACANAU	ST MANAGEMENT SAS	RIF				
Cabotage International	119,45	20	2007	7 020	11 673	9 900
LAMENTIN	ST MANAGEMENT SAS	RIF				
Long Cours	119,5	20	2007	7 292	11 320	9 900
ST SARA	ST MANAGEMENT SAS	RIF				
Cabotage International	120	17,2	2007	5 271	8 019	5 000
ST SOLENE	ST MANAGEMENT SAS	RIF				
Cabotage International	105,5	16,8	2003	3 997	5 961	5 120
TAMARIN	STE D'ARMEMENT ET DE TRANSPORT (SOCATRA)	RIF				
Long Cours	183	32,2	2008	29 995	50 000	15 260
TATIANA B	BIOMAR	METROPOLE - DOM				
Cabotage National	89,2	13,8	2008	2 158	3 150	3 248

**Double coque : Oui**

<b>Nom du navire</b>	<b>Armateur</b>		<b>Registre</b>			
<b>Genre de navigation</b>	<b>Longueur (m)</b>	<b>Largeur (m)</b>	<b>Construit</b>	<b>JB</b>	<b>TPL</b>	<b>Puissance kw</b>
<b>6</b>	<b>TRANSPORTEUR GAZ LIQUEFIÉ</b>			<b>337 357</b>	<b>285 484</b>	<b>140 950</b>
<b>Dont 3</b>	<b>Transporteur de GPL</b>			<b>92 952</b>	<b>102 084</b>	<b>42 150</b>
SUMMIT TERRA	GEOGAS MARITIME		RIF			
Cabotage International	224,5	36	2000	46 613	49 161	23 570
SURVILLE	GEOGAS MARITIME		RIF			
Non renseigné	173,7	28	2014	23 179	26 468	9 290
VERRAZANE	GEOGAS MARITIME		RIF			
Cabotage International	173,7	28	2013	23 160	26 455	9 290
<b>Dont 3</b>	<b>Transporteur de GNL (méthanier)</b>			<b>244 405</b>	<b>183 400</b>	<b>98 800</b>
GASELYS	GAZ OCEAN ARMEMENT		RIF			
Long Cours	289,6	43,4	2007	97 741	74 300	39 900
GDF SUEZ GLOBAL ENERGY	GAZ OCEAN ARMEMENT		RIF			
Long Cours	219,5	35	2006	48 923	34 800	19 000
PROVALYS	GAZ OCEAN ARMEMENT		RIF			
Long Cours	289,6	43,35	2006	97 741	74 300	39 900
<b>TOTA</b>	<b>Double coque : Oui</b>	<b>40 navires</b>		<b>2 267 247</b>	<b>3 926 971</b>	<b>590 867</b>

Calcul des JB : italique = tonneaux, normal = UMS.

Armateur : correspond à l'armement du navire.

## LES NAVIRES À PASSAGERS DANS LA FLOTTE DE TRANSPORT

**Indications :** Calcul des JB : italique = tonneaux, normal = UMS.  
Armateur : correspond à l'armement du navire.

Répartition des navires selon leur vitesse :	Nombre	JB	TPL	Puissance kw
Vitesse : GRANDE VITESSE	19 navires	20 934	3 350	114 198
Vitesse : CLASSIQUE	49 navires	820 110	144 485	1 018 388
<b>TOTAL PASSAGERS</b>	<b>68 navires</b>	<b>841 044</b>	<b>147 835</b>	<b>1 132 586</b>

### Vitesse : GRANDE VITESSE

Nom du navire	Armateur	Registre	JB	TPL	Genre de navire	Puissance kw
Genre de navigation	Structure	Construit				
<b>8 Transbordeur (Roulier passagers)</b>			<b>15 147</b>	<b>1 675</b>		<b>65 274</b>
AREMITI 5	AREMITI PACIFIC CRUISES	POLYNESIE FRANCAISE			CLASSIQUE	
Cabotage National	Catamaran	2004	1 200	117		2 500
AREMITI FERRY II	AREMITI PACIFIC CRUISES	POLYNESIE FRANCAISE			CLASSIQUE	
Cabotage National	Monocoque	2013	4 063	480		0
GOLD EXPRESS	L'EXPRESS DES ILES	RIF			CLASSIQUE	
Cabotage International	Catamaran	2005	724	77		8 516
LE CHATELET	REGIE DEPARTEM. DES PASSAGES D'EAU DE VEND	METROPOLE - DOM			CLASSIQUE	
Cabotage National	Catamaran	2006	689	67		5 596
MOOREA EXPRESS	STE DE DEVELOPPEMENT DE MOOREA	POLYNESIE FRANCAISE			CLASSIQUE	
Cabotage International	Catamaran	1988	449	44		4 154
NORMANDIE EXPRESS	BAI	METROPOLE - DOM			CLASSIQUE	
Cabotage International	Catamaran	2000	6 581	750		30 400
PONT D'YEU	REGIE DEPARTEM. DES PASSAGES D'EAU DE VEND	METROPOLE - DOM			CLASSIQUE	
Cabotage National	Catamaran	2005	689	67		5 592
TEREVAU	SNGV 2 MOOREA	POLYNESIE FRANCAISE			CLASSIQUE	
Cabotage International	Catamaran	2005	752	73		8 516
<b>4 Navire à passagers</b>			<b>1 370</b>	<b>81</b>		<b>12 663</b>
GRANVILLE	MANCHE ÎLES EXPRESS	RIF			CLASSIQUE	
Cabotage International	Monocoque	2006	325	26		2 709
LE CABESTAN	CONSEIL TERRITORIAL SAINT PIERRE ET MIQUELO	RIF			CLASSIQUE	
Cabotage International	Catamaran	1998	481	20		4 392
TOCQUEVILLE	ILES DE LA MANCHE (CIE DES)	METROPOLE - DOM			CLASSIQUE	
Cabotage National	Monocoque	2007	351	35		3 648
VOYAGER 3 DREAMLINER	VOYAGER1 JC LATOURNERIE	METROPOLE - DOM			CLASSIQUE	
Cabotage International	Catamaran	2011	213	0		1 914
<b>7 Autre navire à passagers</b>			<b>4 417</b>	<b>1 594</b>		<b>36 261</b>
AREMITI 4	AREMITI PACIFIC CRUISES	POLYNESIE FRANCAISE			AEROGLISEUR	
Cabotage International	Catamaran	2000	975	94		9 280

**Vitesse : GRANDE VITESSE**

<b>Nom du navire</b>	<b>Armateur</b>	<b>Registre</b>			<b>Genre de navire</b>	
<b>Genre de navigation</b>	<b>Structure</b>	<b>Construit</b>	<b>JB</b>	<b>TPL</b>	<b>Puissance kw</b>	
ATLANTIC JET	VAL/FERRY CARAIBE	METROPOLE - DOM			Non renseigné	
Cabotage International	Catamaran	2004	470	50	4 250	
BETICO	SUDILES	NOUVELLE CALEDONIE			CLASSIQUE	
Cabotage National	Catamaran	1999	906	120	6 771	
LIBERTY	L'EXPRESS DES ILES	RIF			AEROGNISSEUR	
Cabotage International	Monocoque	2011	696	60	4 930	
MARY D ODYSSEY	MARY D ENTERPRISE	NOUVELLE CALEDONIE			HYDROPTERE	
Cabotage National	Monocoque	2011	258	25	3 240	
PERLE EXPRESS	L'EXPRESS DES ILES	METROPOLE - DOM			CLASSIQUE	
Cabotage International	Monocoque	2011	725	1 211	5 230	
VICTOR HUGO	MANCHE ÎLES EXPRESS	RIF			CLASSIQUE	
Cabotage International	Catamaran	1997	387	34	2 560	
<b>TOTAL GRANDE VITESSE</b>	<b>19 navires</b>		<b>20 934</b>	<b>3 350</b>	<b>114 198</b>	

Calcul des JB : italique = tonneaux, normal = UMS.  
 Armateur : correspond à l'armement du navire.

**Vitesse : CLASSIQUE**

<b>Nom du navire</b>	<b>Armateur</b>	<b>Registre</b>	<b>Genre de navire</b>		
<b>Genre de navigation</b>	<b>Structure</b>	<b>Construit</b>	<b>JB</b>	<b>TPL</b>	<b>Puissance kw</b>
<b>6 Paquebot</b>			<b>59 996</b>	<b>7 429</b>	<b>92 045</b>
CLUB MED 2	SERVICES TRANSPORTS CRUISE	WALLIS ET FUTUNA			CLASSIQUE
Long Cours	Monocoque	1992	14 983	1 674	25 026
L'AUSTRAL	UVEA MARINE SERVICES S.A.S	WALLIS ET FUTUNA			CLASSIQUE
Long Cours	Monocoque	2010	10 944	1 400	17 400
LE BOREAL	UVEA MARINE SERVICES S.A.S	WALLIS ET FUTUNA			CLASSIQUE
Long Cours	Monocoque	2009	10 944	1 411	17 400
LE LYRIAL	UVEA MARINE SERVICES S.A.S	WALLIS ET FUTUNA			CLASSIQUE
Long Cours	Monocoque	2015	10 992	1 441	11 800
LE PONANT	UVEA MARINE SERVICES S.A.S	WALLIS ET FUTUNA			CLASSIQUE
Long Cours	Monocoque	1990	1 189	92	3 019
LE SOLEAL	UVEA MARINE SERVICES S.A.S	WALLIS ET FUTUNA			CLASSIQUE
Long Cours	Monocoque	2013	10 944	1 411	17 400
<b>33 Transbordeur (Roulier passagers)</b>			<b>754 826</b>	<b>135 809</b>	<b>898 543</b>
AREMITI FERRY	AREMITI PACIFIC CRUISES	POLYNESIE FRANCAISE			CLASSIQUE
Cabotage International	Catamaran	1996	5 985	500	6 695
ARMORIQUE	BAI	METROPOLE - DOM			CLASSIQUE
Cabotage International	Monocoque	2009	29 468	4 200	28 320
BAIE DE SEINE	BAI	METROPOLE - DOM			CLASSIQUE
Cabotage International	Monocoque	2003	22 382	5 625	18 900
BANGOR	COMPAGNIE OCEANE	METROPOLE - DOM			CLASSIQUE
Cabotage National	Monocoque	2006	1 161	150	1 700
BARFLEUR	BAI	METROPOLE - DOM			CLASSIQUE
Cabotage International	Monocoque	1992	20 133	5 175	17 440
BERLIOZ	SCOP - SEAFRANCE	METROPOLE - DOM			CLASSIQUE
Cabotage International	Monocoque	2005	33 940	5 700	49 100
BRETAGNE	BAI	METROPOLE - DOM			CLASSIQUE
Cabotage International	Monocoque	1989	24 534	3 249	32 000
CALAIS SEAWAYS	DFDS SEAWAYS	METROPOLE - DOM			CLASSIQUE
Cabotage International	Monocoque	1992	28 833	3 832	21 120
CAP FINISTERE	BAI	METROPOLE - DOM			CLASSIQUE
Cabotage International	Monocoque	1999	32 728	6 460	46 080
CORSE	STE NATIONALE CORSE MEDITERRANEE (SNCM)	METROPOLE - DOM			CLASSIQUE
Cabotage National	Monocoque	1983	20 805	2 275	41 498
COTE D'ALBATRE	DFDS SEAWAYS	METROPOLE - DOM			CLASSIQUE
Cabotage International	Monocoque	2006	18 425	3 608	22 275
DANIELLE CASANOVA	STE NATIONALE CORSE MEDITERRANEE (SNCM)	METROPOLE - DOM			CLASSIQUE
Cabotage National	Monocoque	2002	41 447	3 400	37 800
DIEPPE SEAWAYS	DFDS SEAWAYS	METROPOLE - DOM			CLASSIQUE
Cabotage International	Monocoque	2002	30 441	5 525	46 080
ETRETAT	BAI	METROPOLE - DOM			CLASSIQUE
Cabotage International	Monocoque	2008	26 904	7 000	26 800
GIROLATA	CIE MERIDIONALE DE NAVIGATION	METROPOLE - DOM			CLASSIQUE
Cabotage International	Monocoque	1995	28 417	5 848	43 200



Vitesse : CLASSIQUE

Nom du navire	Armateur	Registre	Genre de navire	
Genre de navigation	Structure	Construit	JB	TPL Puissance kw
ILE DE GROIX	COMPAGNIE OCEANE	METROPOLE - DOM		CLASSIQUE
Cabotage National	Monocoque	2008	1 226	190 845
INSULA OYA 2	REGIE DEPARTEM. DES PASSAGES D'EAU DE VEND	METROPOLE - DOM		CLASSIQUE
Cabotage National	Monocoque	1982	496	214 2 843
JEAN NICOLI	STE NATIONALE CORSE MEDITERRANEE (SNCM)	METROPOLE - DOM		CLASSIQUE
Cabotage International	Monocoque	1998	29 969	5 150 53 044
KALLISTE	CIE MERIDIONALE DE NAVIGATION	METROPOLE - DOM		CLASSIQUE
Cabotage International	Monocoque	1993	30 718	9 720 30 984
LA GABRIELLE	CONSEIL GÉNÉRAL DE GUYANE	METROPOLE - DOM		CLASSIQUE
Cabotage International	Monocoque	1977	140	0 135
LA GIRONDE	CONSEIL GENERAL DE GIRONDE	METROPOLE - DOM		CLASSIQUE
Cabotage National	Monocoque	2002	3 442	800 4 320
L'ESTUAIRE	CONSEIL GENERAL DE GIRONDE	METROPOLE - DOM		CLASSIQUE
Cabotage National	Monocoque	2009	3 680	576 4 300
MEDITERRANEE	STE NATIONALE CORSE MEDITERRANEE (SNCM)	METROPOLE - DOM		CLASSIQUE
Long Cours	Monocoque	1989	30 985	3 452 46 391
MONT SAINT-MICHEL	BAI	METROPOLE - DOM		CLASSIQUE
Cabotage International	Monocoque	2002	35 891	6 300 21 600
MONTE D'ORO	STE NATIONALE CORSE MEDITERRANEE (SNCM)	METROPOLE - DOM		CLASSIQUE
Cabotage International	Monocoque	1990	22 070	4 155 27 260
NORMANDIE	BAI	METROPOLE - DOM		CLASSIQUE
Cabotage International	Monocoque	1992	27 541	5 229 17 774
PAGLIA ORBA	STE NATIONALE CORSE MEDITERRANEE (SNCM)	METROPOLE - DOM		CLASSIQUE
Cabotage International	Monocoque	1993	29 718	6 325 30 300
PASCAL PAOLI	STE NATIONALE CORSE MEDITERRANEE (SNCM)	METROPOLE - DOM		CLASSIQUE
Cabotage International	Monocoque	2003	35 760	7 281 40 600
PIANA	CIE MERIDIONALE DE NAVIGATION	METROPOLE - DOM		CLASSIQUE
Cabotage International	Monocoque	2011	42 180	9 400 41 600
PONT-AVEN	BAI	METROPOLE - DOM		CLASSIQUE
Cabotage International	Monocoque	2004	41 748	5 000 57 600
RODIN	SCOP - SEAFRANCE	METROPOLE - DOM		CLASSIQUE
Cabotage International	Monocoque	2001	33 796	5 700 56 000
SEVEN SISTERS	DFDS SEAWAYS	METROPOLE - DOM		CLASSIQUE
Cabotage International	Monocoque	2006	18 564	3 608 22 275
VINDILIS	COMPAGNIE OCEANE	METROPOLE - DOM		CLASSIQUE
Cabotage National	Monocoque	1998	1 299	162 1 664
<b>1 Navire à passagers</b>			<b>155</b>	<b>0 1 803</b>
TAHITI NUI 7	FLOTTILLE ADMINSTRATIVE DE LA POLYNESIE	POLYNESIE FRANCAISE		CLASSIQUE
Cabotage National	Monocoque	1982	155	0 1 803
<b>9 Autre navire à passagers</b>			<b>5 133</b>	<b>1 247 25 997</b>
ACADIE	COMPAGNIE OCEANE	METROPOLE - DOM		CLASSIQUE
Cabotage National	Monocoque	1971	674	168 1 147

**Vitesse : CLASSIQUE**

Nom du navire	Armateur	Registre	Genre de navire				
			Genre de navigation	Structure	Construit	JB	TPL
ANDRE COLIN	PENN AR BED	METROPOLE - DOM					CLASSIQUE
Cabotage National	Monocoque	1996	293	31		3 282	
AREMITI 2	AREMITI PACIFIC CRUISES	POLYNESIE FRANCAISE					CLASSIQUE
Cabotage National	Catamaran	1992	180	50		1 950	
BETICO II	SUDILES	NOUVELLE CALEDONIE					CLASSIQUE
Cabotage National	Monocoque	2008	1 495	0		7 360	
ENEZ EUSSA 3	PENN AR BED	METROPOLE - DOM					CLASSIQUE
Cabotage National	Monocoque	1991	449	50		3 928	
ENEZ SUN III	PENN AR BED	METROPOLE - DOM					CLASSIQUE
Cabotage National	Monocoque	1991	319	593		2 936	
FROMVEUR II	PENN AR BED	METROPOLE - DOM					CLASSIQUE
Cabotage National	Monocoque	2011	774	105		3 300	
HAUMANA	BORA BORA PEARL CRUISES	WALLIS ET FUTUNA					CLASSIQUE
Cabotage National	Catamaran	1988	511	50		835	
SAINT TUDY	COMPAGNIE OCEANE	METROPOLE - DOM					CLASSIQUE
Cabotage National	Monocoque	1984	438	200		1 259	
<b>TOTAL CLASSIQUE</b>	<b>49 navires</b>		<b>820 110</b>	<b>144 485</b>		<b>1 018 388</b>	

Calcul des JB : italique = tonneaux, normal = UMS.  
 Armateur : correspond à l'armement du navire.

## **Flotte de commerce sous pavillon français**

### **VARIATIONS**



## **Flotte de transport sous pavillon français**

### **État au 1<sup>er</sup> janvier 2016**

### **des variations de la flotte de transport**

**MOUVEMENTS DE LA FLOTTE DE TRANSPORT**  
**SOUS PAVILLON FRANÇAIS PAR CATÉGORIES**  
entre le 1er juillet 2015 et le 1er janvier 2016

Indications : Âge moyen 2 : moyenne des âges réels pondérés par les jauges brutes.

	Flotte pétrolière			Navires de charge			Passagers			Total		
	Nbre	J.B.	Âge moyen 2	Nbre	J.B.	Âge moyen 2	Nbre	J.B.	Âge moyen 2	Nbre	J.B.	Âge moyen 2
Situation au 1er juillet 2015	41	2 275 849	7,5	62	2 186 323	7,8	73	866 896	15,1	176	5 329 068	8,9

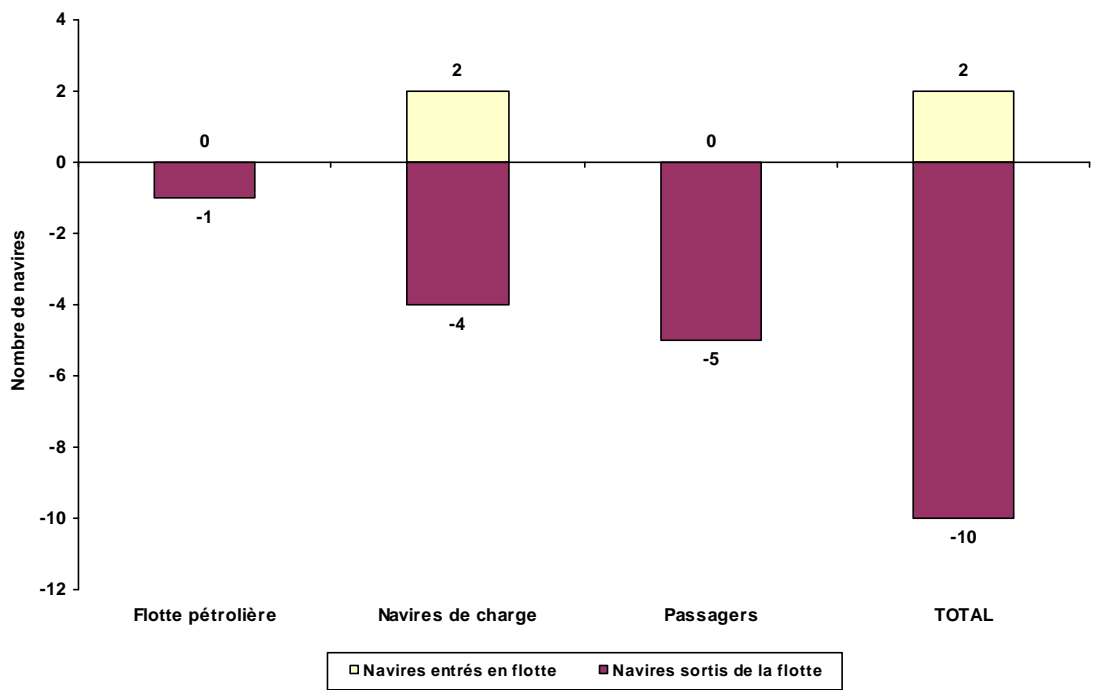
<b>ENTRÉES</b>												
	Nbre	J.B.	Âge moyen 2	Nbre	J.B.	Âge moyen 2	Nbre	J.B.	Âge moyen 2	Nbre	J.B.	Âge moyen 2
ACHAT NEUF À L'ÉTRANGER	0	0	0,0	2	187 156	1,0	0	0	0,0	2	187 156	1,0
<b>TOTAL ENTRÉES</b>	<b>0</b>	<b>0</b>	<b>0,0</b>	<b>2</b>	<b>187 156</b>	<b>1,0</b>	<b>0</b>	<b>0</b>	<b>0,0</b>	<b>2</b>	<b>187 156</b>	<b>1,0</b>

<b>SORTIES</b>												
	Nbre	J.B.	Âge moyen 2	Nbre	J.B.	Âge moyen 2	Nbre	J.B.	Âge moyen 2	Nbre	J.B.	Âge moyen 2
ABANDON PAVILLON FRANÇAIS	0	0	0,0	1	18 334	12,0	1	24 206	15,0	2	42 540	13,7
VENTE À L'ÉTRANGER	1	8 602	12,0	0	0	0,0	0	0	0,0	1	8 602	12,0
SORTIE DU PÉRIMÈTRE	0	0	0,0	3	855	20,0	4	1 646	8,0	7	2 501	14,0
<b>TOTAL SORTIE</b>	<b>1</b>	<b>8 602</b>	<b>12,0</b>	<b>4</b>	<b>19 189</b>	<b>16,0</b>	<b>5</b>	<b>25 852</b>	<b>36,0</b>	<b>10</b>	<b>53 643</b>	<b>6,9</b>

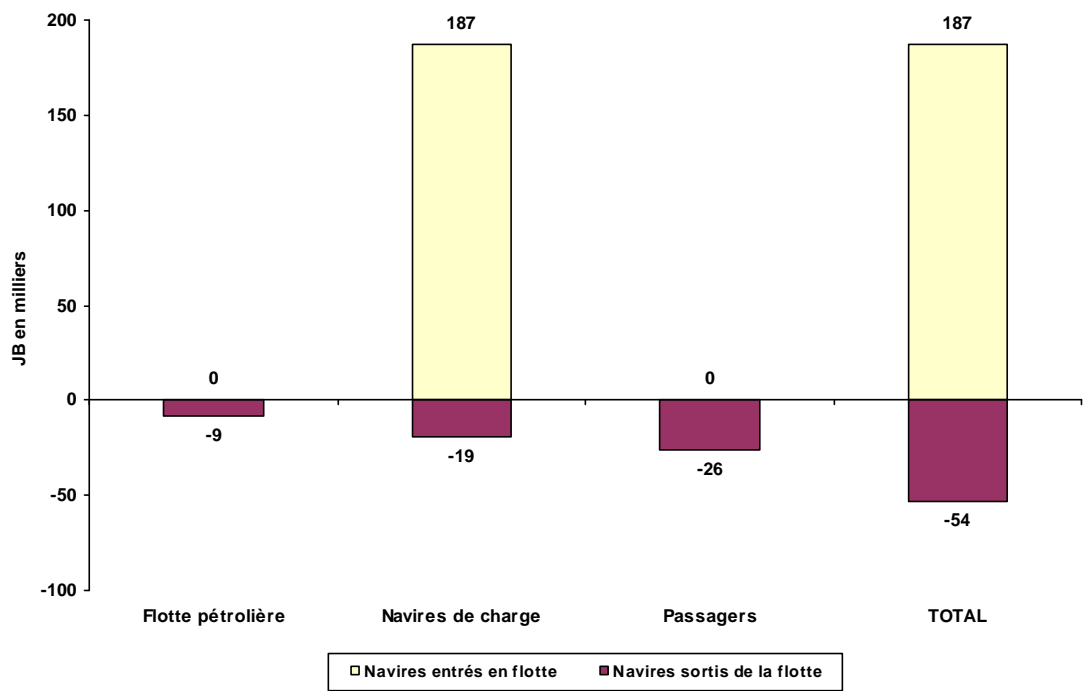
Rectification de tonnage		0		0		0		0		0		0
--------------------------	--	---	--	---	--	---	--	---	--	---	--	---

Situation au 1er janvier 2016	40	2 267 247	7,5	60	2 354 290	7,8	68	841 044	15,4	168	5 462 581	8,9
-------------------------------	----	-----------	-----	----	-----------	-----	----	---------	------	-----	-----------	-----

**MOUVEMENT DE LA FLOTTE DE TRANSPORT  
SOUS PAVILLON FRANÇAIS AU COURS DU SEMESTRE – en nombre**



**MOUVEMENT DE LA FLOTTE DE TRANSPORT  
SOUS PAVILLON FRANÇAIS AU COURS DU SEMESTRE – en tonnage**



**TABLEAU NOMINATIF DES ENTRÉES ET SORTIES**  
**PAR OPÉRATIONS EFFECTUÉES**  
entre le 1er juillet 2015 et le 1er janvier 2016

<b>ENTRÉES</b>					
Flotte pétrolière		Navires de charge		Passagers	
Nom	Type	Nom	Type	Nom	Type
<b>ACHAT NEUF À L'ÉTRANGER</b>					
		ARANUI 5	Cargo mixte passagers non roulier		
		CMA CGM BOUGAINVILLE	Porte conteneurs intégral		
<b>TOTAL ENTRÉES</b>		<b>0</b>		<b>2</b>	<b>0</b>

<b>SORTIES</b>					
Flotte pétrolière		Navires de charge		Passagers	
Nom	Type	Nom	Type	Nom	Type
<b>ABANDON DU PAVILLON FRANÇAIS</b>					
		DURANDE	Porte conteneurs intégral		
				MALO SEAWAYS	Transbordeur (Roulier passagers)
<b>VENTE À L'ÉTRANGER</b>					
ADOUR	Transporteur de produits pétroliers				
<b>SORTIE DU PÉRIMÈTRE</b>					
		SALAMA DJEMA II	Cargo classique		
		SALAMA DJEMA III	Cargo mixte passagers non roulier		
		SALAMA DJEMA IV	Cargo mixte passagers non roulier		
				CORSAIRE	Transbordeur (Roulier passagers)
				L'AVENIR	Navire à passagers
				MAORE MAWA	Navire à passagers
				SAFFARI DJEMA	Navire à passagers
<b>TOTAL SORTIES</b>		<b>1</b>		<b>4</b>	<b>5</b>



**CARACTÉRISTIQUES DES NAVIRES ENTRÉS OU SORTIS**  
entre le 1er juillet 2015 et le 1er janvier 2016

**ENTRÉES**

Nom du navire	Catégorie	J.B.	TPL	Armateurs	Pays de construction	année	date mouvement
<b>ACHAT NEUF À L'ÉTRANGER</b>							
ARANUI 5	Cargo mixte passagers non	11 468	3 300	CIE POLYNÉSIENNE DE TRANSPORT MARITIME	Chine	2015	16/10/15
CMA CGM BOUGAINVILLE	Porte conteneurs intégral	175 688	186 528	CMA CGM	Corée du Sud	2015	18/08/15
<b>TOTAL ENTRÉES</b>	<b>2</b>	<b>187 156</b>	<b>189 828</b>				

**SORTIES**

Nom du navire	Catégorie	J.B.	TPL	Armateurs	Pays de construction	année	date mouvement
<b>VENTE À L'ÉTRANGER</b>							
ADOUR	transporteur de produits pétroliers	8 602	15 267	ST MANAGEMENT SAS	Pays-Bas	2003	18/12/15
<b>ABANDON DU PAVILLON FRANÇAIS</b>							
DURANDE	Porte conteneurs intégral	18 334	23 579	MARFRET	Chine	2003	23/07/15
MALO SEAWAYS	Transbordeur (roulier passagers)	24 206	4 884	DFDS SEAWAYS	Japon	2000	28/12/15
<b>SORTIE DU PÉRIMÈTRE</b>							
SALAMA DJEMA II	Cargo classique	290	50	COLLECTIVITÉ TERRITORIALE DE MAYOTTE	France	1992	01/07/15
SALAMA DJEMA III	Cargo mixte passagers non roulier	265	138	COLLECTIVITÉ TERRITORIALE DE MAYOTTE	France	1995	01/07/15
SALAMA DJEMA IV	Cargo mixte passagers non roulier	300	138	COLLECTIVITÉ TERRITORIALE DE MAYOTTE	France	1999	01/07/15
CORSAIRE	Transbordeur (Roulier passagers)	851	300	AREMITI PACIFIC CRUISE	France	1994	01/07/15
L'AVENIR	Navire à passagers	125	0	L'EMBELLIE	France	2010	01/07/15
MAORE MAWA	Navire à passagers	335	50	COLLECTIVITÉ TERRITORIALE DE MAYOTTE	France	2004	01/07/15
SAFFARI DJEMA	Navire à passagers	335	50	COLLECTIVITÉ TERRITORIALE DE MAYOTTE	France	2004	01/07/15
<b>TOTAL SORTIES</b>	<b>10</b>	<b>53 643</b>	<b>44 456</b>				
<b>TOTAL GÉNÉRAL</b>	<b>-8</b>	<b>133 513</b>	<b>145 372</b>				



# **Flotte de services maritimes sous pavillon français**

**État au 1<sup>er</sup> janvier 2016**

**des variations de la flotte de services maritimes**

**CARACTÉRISTIQUES DES NAVIRES ENTRÉS OU SORTIS**  
entre le 1er juillet 2015 et le 1er janvier 2016

**ENTRÉES FLOTTE DE SERVICES MARITIMES**

Nom du navire	Catégorie	J.B.	Armateurs	Pays de construction	année	date mouvement
---------------	-----------	------	-----------	----------------------	-------	----------------

**ACHAT NEUF À L'ÉTRANGER**

BOURBON EXPLORER 502	PLATFORM SUPPLY VESSEL	3 147	BOURBON OFFSHORE SURF (SAS)	Chine	2014	08/07/15
JIF SURVEYOR	SUPPORT TRAVAUX MARITIMES	159	JIFMAR OFFSHORE SERVICES SAS	Chine	2014	09/07/15
BOURBON EXPLORER 517	PLATFORM SUPPLY VESSEL	3 147	BOURBON OFFSHORE SURF (SAS)	Chine	2015	19/10/15

**PASSAGE SOUS PAVILLON FRANÇAIS**

BOURBON PERIDOT	PLATFORM SUPPLY VESSEL	4 375	BOURBON OFFSHORE SURF (SAS)	Chine	2005	01/07/15
BOURBON LIBERTY 201	AHTS	1 733	BOURBON OFFSHORE SURF (SAS)	Chine	2011	28/07/15

**PASSAGE À LA CONCURRENCE INTERNATIONALE**

TSM DORA	SUPPORT TRAVAUX MARITIMES	391	IROISE MER SARL	France	1984	20/08/15
----------	---------------------------	-----	-----------------	--------	------	----------

<b>TOTAL ENTRÉES</b>	<b>6</b>	<b>12 952</b>				
----------------------	----------	---------------	--	--	--	--

**SORTIES FLOTTE DE SERVICES MARITIMES**

Nom du navire	Catégorie	J.B.	Armateurs	Pavillon de sortie	année	date mouvement
---------------	-----------	------	-----------	--------------------	-------	----------------

**VENTE À L'ÉTRANGER**

ALCYON	NAVIRE D'ASSISTANCE	1 210	BOURBON OFFSHORE SURF (SAS)	Panama	1 982	10/09/15
--------	---------------------	-------	-----------------------------	--------	-------	----------

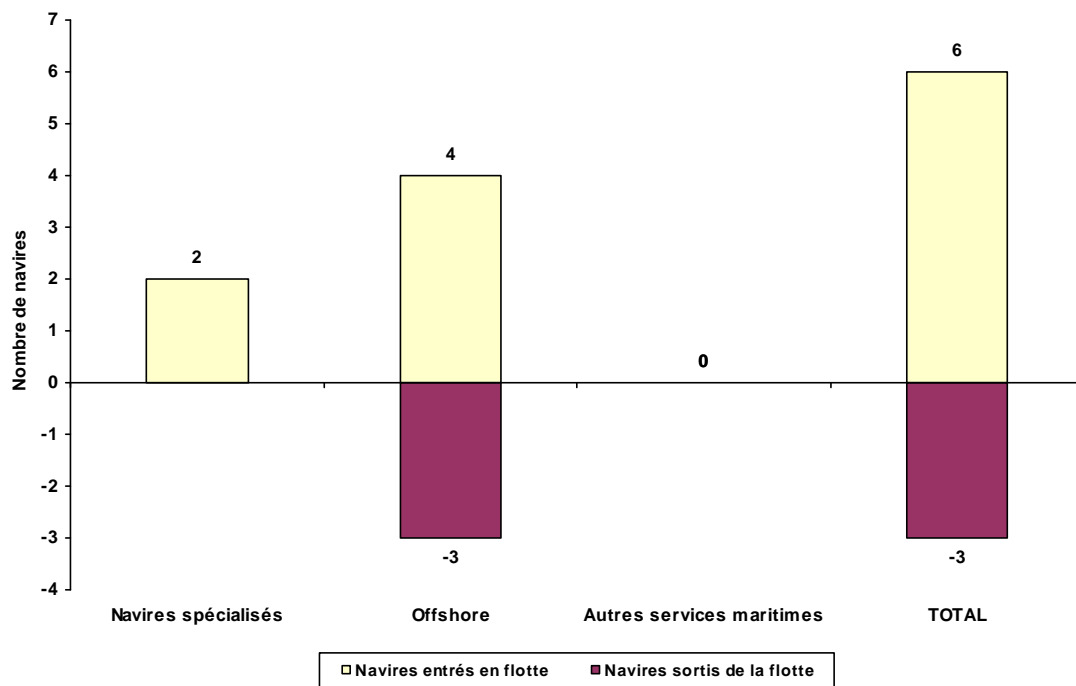
**ABANDON DU PAVILLON FRANÇAIS**

BOURBON HELENE	RAVITAILLEUR MULTI-RÔLES	2 534	BOURBON OFFSHORE SURF (SAS)	Panama	2 005	16/12/15
BOURBON SAGITA	AHTS	2 014	BOURBON OFFSHORE SURF (SAS)	Luxembourg	2 005	22/07/15

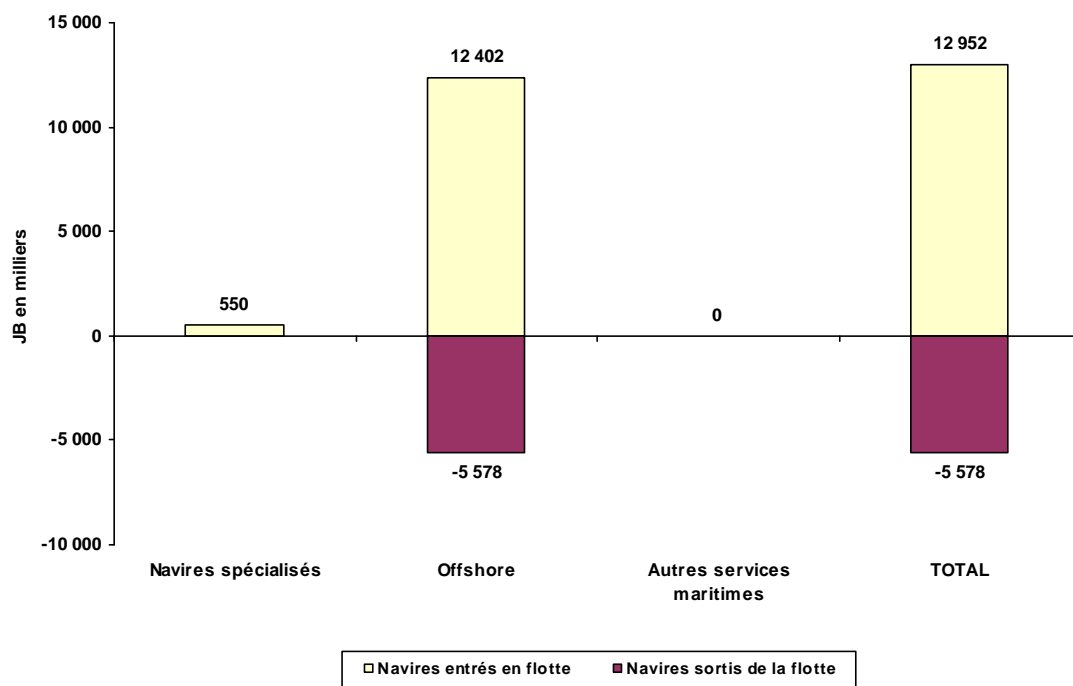
<b>TOTAL SORTIES</b>	<b>3</b>	<b>5 758</b>				
----------------------	----------	--------------	--	--	--	--

<b>TOTAL GÉNÉRAL</b>	<b>3</b>	<b>7 194</b>				
----------------------	----------	--------------	--	--	--	--

**MOUVEMENT DE LA FLOTTE DE SERVICES MARITIMES  
SOUS PAVILLON FRANCAIS AU COURS DU SEMESTRE - en nombre**



**MOUVEMENT DE LA FLOTTE DE SERVICES MARITIMES  
SOUS PAVILLON FRANCAIS AU COURS DU SEMESTRE - en tonnage**



**AUTRES MODIFICATIONS INTERVENUES**  
entre le 1er juillet 2015 et le 1er janvier 2016

**RECTIFICATIONS DE TYPE DE NAVIRE**

Nom du navire	Armateurs	J.B.	Ancienne valeur	Nouvelle valeur
ARGONAUTE	BOURBON OFFSHORE SURF	2 087	Navire d'assistance	Ahts
ARAMIS	DRAGAGE INTERNATIONAL SOCIETE S.D.I.	340	Navire d'assistance	Support de travaux maritimes
BOURBON EMERALD	BOURBON OFFSHORE SURF	3 756	Ravitailleur Multi-rôle	Platform supply vessel
BOURBON JADE	BOURBON OFFSHORE SURF	3 963	Ravitailleur Multi-rôle	Platform supply vessel
CHAMBON ALIZE	CHAMBON MARINE OFFSHORE	944	Support de travaux maritimes	Ahts
BOURBON LIBERTY 221	BOURBON OFFSHORE SURF	1 733	Platform supply vessel	Ahts

**CHANGEMENT DE REGISTRE D'IMMATRICULATION**

Nom du navire	Armateurs	J.B.	Ancienne valeur	Nouvelle valeur
AILETTE	BOURBON OFFSHORE SURF	1 210	RIF	Métropole-Dom

CARACTÉRISTIQUES DES NAVIRES  
ENTRÉS OU SORTIS EN RÉGULARISATION  
entre le 1er juillet 2015 et le 1er janvier 2016

**ENTRÉES FLOTTE DE SERVICES MARITIMES**

Nom du navire	Catégorie	J.B.	Armateurs	Pays de construction	année	date mouvement
---------------	-----------	------	-----------	----------------------	-------	----------------

**PASSAGE SOUS PAVILON FRANÇAIS**

BOURBON LIBERTY 105	PLATFORM SUPPLY VESSEL	1 517	BOURBON OFFSHORE SURF (SAS)	Chine	2 008	26/06/15
BOURBON LIBERTY 215	AHTS	1 733	BOURBON OFFSHORE SURF (SAS)	Chine	2 009	06/06/15

<b>TOTAL ENTRÉES</b>	<b>2</b>	<b>3 250</b>				
----------------------	----------	--------------	--	--	--	--

**SORTIES FLOTTE DE SERVICES MARITIMES**

Nom du navire	Catégorie	J.B.	Armateurs	commentaire	année	date mouvement
---------------	-----------	------	-----------	-------------	-------	----------------


<b>TOTAL SORTIES</b>	<b>0</b>	<b>0</b>				
----------------------	----------	----------	--	--	--	--

<b>TOTAL GÉNÉRAL</b>	<b>2</b>	<b>3 250</b>				
----------------------	----------	--------------	--	--	--	--





# **Flotte de transport sous pavillon français**

**État au 1<sup>er</sup> janvier 2016**

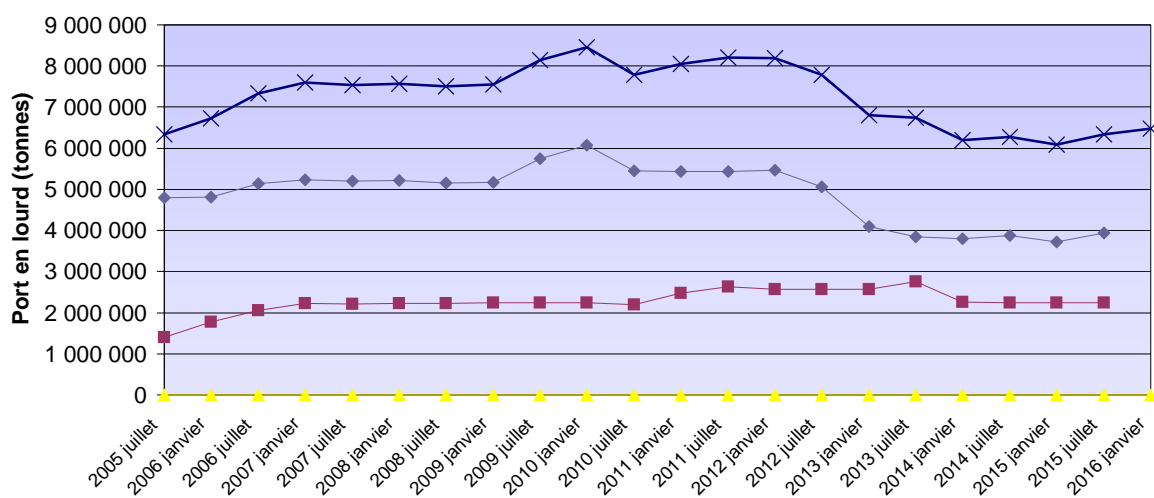
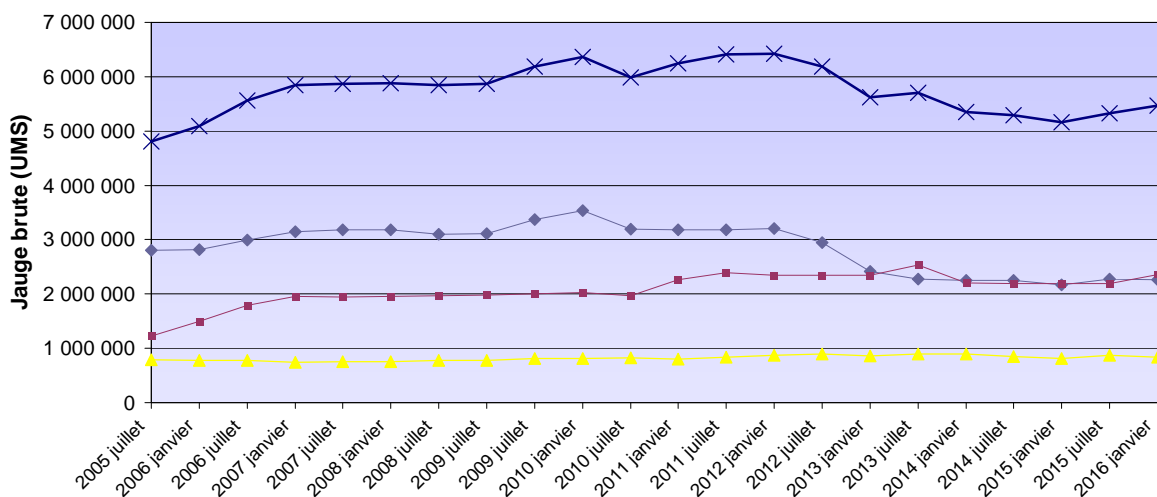
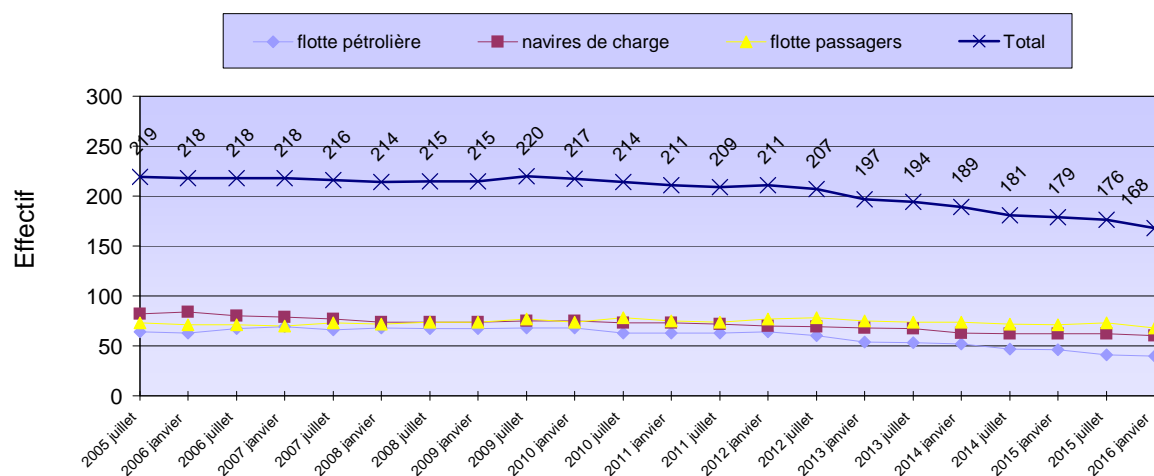
**Évolution longue**

## SÉRIES HOMOGENES – RÉCAPITULATIF DES RÉGULARISATIONS EFFECTUÉES

Les séries homogènes en nombre, millions d'unités de jauge brute et millions de tonnes de port en lourd, sont les suivantes :

	Flotte pétrolière			Navires de charge			Flotte passagers			Ensemble		
	Nb	JB	TPL	Nb	JB	TPL	Nb	JB	TPL	Nb	JB	TPL
au 1er juillet 2000	67	2,51	4,48	94	1,30	1,88	69	0,61	0,11	230	4,43	6,48
au 1er janvier 2001	64	2,69	4,81	93	1,27	1,84	69	0,61	0,11	226	4,56	6,77
au 1er juillet 2001	64	2,76	4,90	92	1,08	1,51	70	0,66	0,12	226	4,51	6,52
au 1er janvier 2002	64	2,55	4,37	90	1,34	1,78	74	0,70	0,12	228	4,59	6,28
au 1er juillet 2002	62	2,97	5,19	89	1,33	1,77	71	0,74	0,13	222	5,05	7,09
au 1er janvier 2003	62	2,98	5,20	87	1,32	1,76	72	0,76	0,13	221	5,06	7,09
au 1er juillet 2003	59	2,64	4,57	82	1,29	1,76	71	0,79	0,14	212	4,72	6,47
au 1er janvier 2004	62	2,57	4,41	77	1,19	1,63	76	0,80	0,14	215	4,56	6,17
au 1er juillet 2004	63	2,89	5,02	81	1,26	1,60	74	0,82	0,14	218	4,96	6,76
au 1er janvier 2005	64	2,92	5,06	80	1,23	1,41	75	0,77	0,14	219	4,92	6,61
au 1er juillet 2005	64	2,80	4,79	82	1,22	1,41	73	0,78	0,14	219	4,81	6,34
au 1er janvier 2006	63	2,82	4,81	84	1,49	1,77	71	0,78	0,14	218	5,09	6,72
au 1er juillet 2006	67	3,00	5,13	80	1,79	2,06	71	0,78	0,14	218	5,57	7,33
au 1er janvier 2007	69	3,15	5,24	79	1,95	2,22	70	0,75	0,14	218	5,85	7,59
au 1er juillet 2007	66	3,18	5,20	77	1,94	2,21	73	0,75	0,14	216	5,87	7,54
au 1er janvier 2008	68	3,18	5,22	74	1,95	2,22	72	0,75	0,14	214	5,88	7,57
au 1er juillet 2008	67	3,10	5,15	74	1,96	2,22	74	0,78	0,14	215	5,84	7,51
au 1er janvier 2009	67	3,11	5,17	74	1,98	2,25	74	0,78	0,14	215	5,87	7,56
au 1er juillet 2009	68	3,37	5,74	75	2,00	2,25	77	0,81	0,15	220	6,18	8,14
au 1er janvier 2010	68	3,53	6,08	75	2,02	2,24	74	0,81	0,14	217	6,36	8,46
au 1er juillet 2010	63	3,20	5,45	73	1,96	2,19	78	0,82	0,15	214	5,99	7,79
au 1er janvier 2011	63	3,18	5,43	73	2,26	2,48	75	0,81	0,14	211	6,25	8,05
au 1er juillet 2011	63	3,18	5,43	72	2,39	2,63	74	0,83	0,14	209	6,41	8,20
au 1er janvier 2012	64	3,21	5,47	70	2,34	2,57	77	0,87	0,15	211	6,42	8,19
au 1er juillet 2012	60	2,94	5,07	69	2,34	2,56	78	0,90	0,16	207	6,18	7,78
au 1er janvier 2013	54	2,41	4,10	68	2,34	2,56	75	0,87	0,15	197	5,62	6,81
au 1er juillet 2013	53	2,28	3,84	67	2,53	2,75	74	0,89	0,15	194	5,70	6,74
au 1er janvier 2014	52	2,25	3,79	63	2,21	2,25	74	0,89	0,15	189	5,35	6,20
au 1er juillet 2014	47	2,25	3,88	62	2,19	2,24	72	0,85	0,15	181	5,29	6,27
au 1er janvier 2015	46	2,16	3,72	62	2,19	2,24	71	0,81	0,14	179	5,16	6,09
au 1er juillet 2015	41	2,28	3,94	62	2,19	2,24	73	0,87	0,15	176	5,33	6,33
au 1er janvier 2016	40	2,27	3,93	60	2,35	2,40	68	0,84	0,15	168	5,46	6,48

## ÉVOLUTION DE JANVIER 2006 À JANVIER 2016





## **Flotte de commerce sous pavillon français**

### **LISTES ALPHABÉTIQUES**



# **Flotte de transport sous pavillon français**

**État au 1<sup>er</sup> janvier 2016**

**Listes alphabétiques  
de la flotte de transport**

## LISTE ALPHABÉTIQUE DES NAVIRES DE TRANSPORT SOUS PAVILLON FRANÇAIS

Nom du navire	Armateur	Année de construction	Puissance (KW)	
N° OMI	Registre			
Type de navire	Genre de navigation	JB UMS	JB Tonneaux	TPL
<b>ACADIE</b>	COMPAGNIE OCEANE	1971		1 147
7104269	METROPOLE - DOM			
Autre navire à passagers	Cabotage National	674	450	168
<b>ACAMAR</b>	STE D'ARMEMENT ET DE TRANSPORT (SOCATRA)	2011		7 860
9587817	RIF			
Transporteur de produits pétroliers	Long Cours	23 248	0	37 577
<b>ADARA</b>	STE D'ARMEMENT ET DE TRANSPORT (SOCATRA)	2011		7 860
9587829	RIF			
Transporteur de produits pétroliers	Long Cours	23 248	0	37 500
<b>ALDONA</b>	TRANSPORT MARITIME SERVICE	1988		408
8857083	RIF			
Cargo classique	Cabotage National	497	0	580
<b>ANDRE COLIN</b>	PENN AR BED	1996		3 282
9138719	METROPOLE - DOM			
Autre navire à passagers	Cabotage National	293	180	31
<b>ARANUI 3</b>	CIE POLYNESIENNE DE TRANSP. MARIT. (CPTM)	2002		4 160
9245354	POLYNESIE FRANCAISE			
Cargo mixte march.géné./pass. non roulier	Cabotage National	7 325	0	3 800
<b>ARANUI 5</b>	CIE POLYNESIENNE DE TRANSP. MARIT. (CPTM)	2015		0
9677492	POLYNESIE FRANCAISE			
Cargo mixte march.géné./pass. non roulier	Cabotage National	11 468	0	3 300
<b>AREMITI 2</b>	AREMITI PACIFIC CRUISES	1992		1 950
9065766	POLYNESIE FRANCAISE			
Autre navire à passagers	Cabotage National	180	0	50
<b>AREMITI 4</b>	AREMITI PACIFIC CRUISES	2000		9 280
9224609	POLYNESIE FRANCAISE			
Autre navire à passagers	Cabotage International	975	0	94
<b>AREMITI 5</b>	AREMITI PACIFIC CRUISES	2004		2 500
9293387	POLYNESIE FRANCAISE			
Transbordeur (Roulier passagers)	Cabotage National	1 200	0	117
<b>AREMITI FERRY</b>	AREMITI PACIFIC CRUISES	1996		6 695
9139787	POLYNESIE FRANCAISE			
Transbordeur (Roulier passagers)	Cabotage International	5 985	0	500
<b>AREMITI FERRY II</b>	AREMITI PACIFIC CRUISES	2013		0
9653824	POLYNESIE FRANCAISE			
Transbordeur (Roulier passagers)	Cabotage National	4 063	0	480



Nom du navire	Armateur	Année de construction	Puissance (KW)	
N° OMI	Registre			
Type de navire	Genre de navigation	JB UMS	JB Tonneaux	TPL
<b>ARMORIQUE</b>	BAI	2009		28 320
9364980	METROPOLE - DOM			
Transbordeur (Roulier passagers)	Cabotage International	29 468	0	4 200
<b>ARTOIS</b>	EURONAV	2001		27 780
9230969	RIF			
Transporteur de brut	Long Cours	159 456	0	298 330
<b>ASTERION</b>	STE D'ARMEMENT ET DE TRANSPORT (SOCATRA)	2011		7 860
9595125	RIF			
Transporteur de produits pétroliers	Long Cours	23 248	0	37 000
<b>ATLANTIC JET</b>	VAL'FERRY CARAIBE	2004		4 250
9331995	METROPOLE - DOM			
Autre navire à passagers	Cabotage International	470	0	50
<b>ATRIA</b>	STE D'ARMEMENT ET DE TRANSPORT (SOCATRA)	2011		2 220
9595137	RIF			
Transporteur de produits pétroliers	Long Cours	23 248	0	37 000
<b>BAIE DE SEINE</b>	BAI	2003		18 900
9212163	METROPOLE - DOM			
Transbordeur (Roulier passagers)	Cabotage International	22 382	0	5 625
<b>BANGOR</b>	COMPAGNIE OCEANE	2006		1 700
9372975	METROPOLE - DOM			
Transbordeur (Roulier passagers)	Cabotage National	1 161	1 226	150
<b>BARFLEUR</b>	BAI	1992		17 440
9007130	METROPOLE - DOM			
Transbordeur (Roulier passagers)	Cabotage International	20 133	0	5 175
<b>BERLIOZ</b>	SCOP - SEAFRANCE	2005		49 100
9305843	METROPOLE - DOM			
Transbordeur (Roulier passagers)	Cabotage International	33 940	0	5 700
<b>BETICO</b>	SUDILES	1999		6 771
9204324	NOUVELLE CALEDONIE			
Autre navire à passagers	Cabotage National	906	0	120
<b>BETICO II</b>	SUDILES	2008		7 360
9464924	NOUVELLE CALEDONIE			
Autre navire à passagers	Cabotage National	1 495	0	0
<b>BRETAGNE</b>	BAI	1989		32 000
8707329	METROPOLE - DOM			
Transbordeur (Roulier passagers)	Cabotage International	24 534	21 829	3 249
<b>BREUIL</b>	STE D'ARMEMENT ET DE TRANSPORT (SOCATRA)	2004		4 270
9310915	METROPOLE - DOM			
Roulier non spécialisé	Cabotage National	1 295	0	620
<b>BRION</b>	STE D'ARMEMENT ET DE TRANSPORT (SOCATRA)	2004		6 570
9319478	METROPOLE - DOM			
Roulier non spécialisé	Cabotage International	1 285	0	1 300

Nom du navire	Armateur	Année de construction	Puissance (KW)	
N° OMI	Registre			
Type de navire	Genre de navigation	JB UMS	JB Tonneaux	TPL
<b>CALAIS SEAWAYS</b>	DFDS SEAWAYS	1992		21 120
8908466	METROPOLE - DOM			
Transbordeur (Roulier passagers)	Cabotage International	28 833	0	3 832
<b>CAP AIGUADES</b>	MARITIMA	2006		3 760
9362839	METROPOLE - DOM			
Transporteur de produits pétroliers	Cabotage International	2 157	0	3 150
<b>CAP FINISTERE</b>	BAI	1999		46 080
9198927	METROPOLE - DOM			
Transbordeur (Roulier passagers)	Cabotage International	32 728	0	6 460
<b>CAP MEJEAN</b>	MARITIMA	2009		3 138
9459204	RIF			
Transporteur de produits pétroliers	Cabotage National	2 158	2 158	3 150
<b>CAP PINEDE</b>	MARITIMA	2009		3 080
9539004	METROPOLE - DOM			
Transporteur de produits pétroliers	Cabotage International	2 158	0	3 536
<b>CAP SICIE</b>	MARITIMA	2005		3 020
9319973	METROPOLE - DOM			
Transporteur de produits pétroliers	Cabotage International	2 157	0	3 615
<b>CAPE LIMBOH</b>	ST MANAGEMENT SAS	2003		11 340
9265378	RIF			
Transporteur de produits pétroliers	Cabotage International	8 935	0	15 305
<b>CAPO NERO</b>	STE MEDITERRANEENNE DE CABOTAGE (SOMECA)	1997		1 799
9163570	METROPOLE - DOM			
Transporteur de ciment	Cabotage National	2 035	0	2 800
<b>CHANTACO</b>	ST MANAGEMENT SAS	2007		9 600
9333802	RIF			
Transporteur de produits pétroliers	Cabotage International	11 793	0	19 000
<b>CHIBERTA</b>	ST MANAGEMENT SAS	2006		9 600
9333814	RIF			
Transporteur de produits pétroliers	Cabotage International	11 799	0	19 000
<b>CITY OF HAMBURG</b>	LOUIS DREYFUS ARMATEURS	2008		14 480
9383558	RIF			
Roulier non spécialisé	Long Cours	15 643	0	3 546
<b>CIUDAD DE CADIZ</b>	LOUIS DREYFUS ARMATEURS	2009		9 940
9383560	RIF			
Roulier non spécialisé	Long Cours	15 643	0	3 500
<b>CLUB MED 2</b>	SERVICES TRANSPORTS CRUISE	1992		25 026
9007491	WALLIS ET FUTUNA			
Paquebot	Long Cours	14 983	0	1 674
<b>CMA CGM ALMAVIVA</b>	CMA CGM	2011		72 240
9450648	RIF			
Porte-conteneurs intégral	Long Cours	89 787	0	109 078

Nom du navire	Armateur	Année de construction	Puissance (KW)	
N° OMI	Registre			
Type de navire	Genre de navigation	JB UMS	JB Tonneaux	TPL
<b>CMA CGM AMERIGO VESPUCCI</b>	CMA CGM	2010		80 080
9454395	RIF			
Porte-conteneurs intégral	Long Cours	152 991	0	156 887
<b>CMA CGM BOUGAINVILLE</b>	CMA CGM	2015		63 910
9702156	RIF			
Porte-conteneurs intégral	Long Cours	175 688	0	186 528
<b>CMA CGM CHRISTOPHE COLOMB</b>	CMA CGM	2009		80 080
9453559	RIF			
Porte-conteneurs intégral	Long Cours	153 022	0	156 800
<b>CMA CGM DALILA</b>	CMA CGM	2011		72 240
9450624	RIF			
Porte-conteneurs intégral	Long Cours	89 787	0	109 021
<b>CMA CGM FIDELIO</b>	CMA CGM	2006		95 818
9299642	RIF			
Porte-conteneurs intégral	Long Cours	107 898	0	107 200
<b>CMA CGM FIGARO</b>	CMA CGM	2010		85 320
9450600	RIF			
Porte-conteneurs intégral	Long Cours	89 787	0	107 000
<b>CMA CGM FORT SAINT GEORGES</b>	CMA CGM	2003		32 047
9261918	RIF			
Porte-conteneurs intégral	Long Cours	26 342	0	30 400
<b>CMA CGM FORT SAINT LOUIS</b>	CMA CGM	2003		39 247
9261889	RIF			
Porte-conteneurs intégral	Long Cours	26 342	0	30 400
<b>CMA CGM FORT SAINT PIERRE</b>	CMA CGM	2003		39 247
9261891	RIF			
Porte-conteneurs intégral	Long Cours	26 342	0	30 400
<b>CMA CGM FORT SAINTE MARIE</b>	CMA CGM	2003		39 247
9261906	RIF			
Porte-conteneurs intégral	Long Cours	26 342	0	30 400
<b>CMA CGM JULES VERNE</b>	CMA CGM	2013		80 080
9454450	RIF			
Porte-conteneurs intégral	Non renseigné	175 368	0	187 512
<b>CMA CGM LA TRAVIATA</b>	CMA CGM	2006		95 918
9299795	RIF			
Porte-conteneurs intégral	Long Cours	91 410	0	100 000
<b>CMA CGM LAPEROUSE</b>	CMA CGM	2009		80 080
9454412	RIF			
Porte-conteneurs intégral	Long Cours	152 991	0	142 000
<b>CMA CGM MEDEA</b>	CMA CGM	2006		95 818
9299800	RIF			
Porte-conteneurs intégral	Long Cours	107 711	0	107 200

Nom du navire	Armateur	Année de construction	Puissance (KW)	
N° OMI	Registre			
Type de navire	Genre de navigation	JB UMS	JB Tonneaux	TPL
<b>CMA CGM MOZART</b>	CMA CGM	2004		57 114
9280615	RIF			
Porte-conteneurs intégral	Long Cours	65 730	0	72 500
<b>CMA CGM NABUCCO</b>	CMA CGM	2006		68 640
9299630	RIF			
Porte-conteneurs intégral	Long Cours	91 410	0	101 810
<b>CMA CGM NORMA</b>	CMA CGM	2006		95 018
9299812	RIF			
Porte-conteneurs intégral	Long Cours	107 711	0	113 909
<b>CMA CGM OTELLO</b>	CMA CGM	2005		68 640
9299628	RIF			
Porte-conteneurs intégral	Long Cours	91 410	0	100 000
<b>CMA CGM RIGOLETTO</b>	CMA CGM	2006		95 840
9299654	RIF			
Porte-conteneurs intégral	Long Cours	107 711	0	114 004
<b>CMA CGM ROSSINI</b>	CMA CGM	2004		57 114
9280639	RIF			
Porte-conteneurs intégral	Long Cours	65 730	0	72 500
<b>CMA CGM TOSCA</b>	CMA CGM	2005		68 640
9299783	RIF			
Porte-conteneurs intégral	Long Cours	91 410	0	100 000
<b>COBIA III</b>	HARGOUS et CIE	2005		942
9351701	POLYNESIE FRANCAISE			
Cargo mixte march. génér./pass. Roulier	Cabotage National	497	0	0
<b>CORSE</b>	STE NATIONALE CORSE MEDITERRANEE (SNCM)	1983		41 498
8003620	METROPOLE - DOM			
Transbordeur (Roulier passagers)	Cabotage National	20 805	12 687	2 275
<b>COTE D'ALBATRE</b>	DFDS SEAWAYS	2006		22 275
9320128	METROPOLE - DOM			
Transbordeur (Roulier passagers)	Cabotage International	18 425	0	3 608
<b>DANIELLE CASANOVA</b>	STE NATIONALE CORSE MEDITERRANEE (SNCM)	2002		37 800
9230476	METROPOLE - DOM			
Transbordeur (Roulier passagers)	Cabotage National	41 447	0	3 400
<b>DIEPPE SEAWAYS</b>	DFDS SEAWAYS	2002		46 080
9211511	METROPOLE - DOM			
Transbordeur (Roulier passagers)	Cabotage International	30 441	0	5 525
<b>DORY</b>	AGNIERAY	1976		749
7424645	POLYNESIE FRANCAISE			
Cargo classique	Cabotage National	631	0	700
<b>EAGLE SAN PEDRO</b>	V SHIPS FRANCE TANKERS	2012		16 400
9594858	RIF			
Transporteur de brut	Long Cours	80 783	0	157 850

Nom du navire	Armateur	Année de construction	Puissance (KW)	
N° OMI	Registre			
Type de navire	Genre de navigation	JB UMS	JB Tonneaux	TPL
<b>ENEZ EUSSA 3</b>	PENN AR BED	1991		3 928
9019896	METROPOLE - DOM			
Autre navire à passagers	Cabotage National	449	530	50
<b>ENEZ SUN III</b>	PENN AR BED	1991		2 936
9019884	METROPOLE - DOM			
Autre navire à passagers	Cabotage National	319	320	593
<b>ETRETAT</b>	BAI	2008		26 800
9420423	METROPOLE - DOM			
Transbordeur (Roulier passagers)	Cabotage International	26 904	0	7 000
<b>FAMENNE</b>	EURONAV	2001		27 780
9233272	RIF			
Transporteur de brut	Long Cours	159 456	0	298 412
<b>FLANDRE</b>	EURONAV	2004		25 000
9235256	RIF			
Transporteur de brut	Long Cours	159 016	0	305 704
<b>FLORENCE B</b>	BIOMAR	2008		2 080
9406984	METROPOLE - DOM			
Transporteur de produits pétroliers	Cabotage National	2 158	0	3 150
<b>FROMVEUR II</b>	PENN AR BED	2011		3 300
9588134	METROPOLE - DOM			
Autre navire à passagers	Cabotage National	774	0	105
<b>FS CLARA</b>	ST MANAGEMENT SAS	2004		5 120
9291602	RIF			
Transporteur de produits pétroliers	Cabotage International	4 077	0	5 961
<b>FS SALOME</b>	ST MANAGEMENT SAS	2006		3 840
9382114	RIF			
Transporteur de produits pétroliers	Cabotage International	5 242	0	7 915
<b>GASELYS</b>	GAZ OCEAN ARMEMENT	2007		39 900
9320075	RIF			
Transporteur de GNL (méthanier)	Long Cours	97 741	0	74 300
<b>GDF SUEZ GLOBAL ENERGY</b>	GAZ OCEAN ARMEMENT	2006		19 000
9269207	RIF			
Transporteur de GNL (méthanier)	Long Cours	48 923	0	34 800
<b>GIROLATA</b>	CIE MERIDIONALE DE NAVIGATION	1995		43 200
9088859	METROPOLE - DOM			
Transbordeur (Roulier passagers)	Cabotage International	28 417	0	5 848
<b>GOLD EXPRESS</b>	L'EXPRESS DES ILES	2005		8 516
9336531	RIF			
Transbordeur (Roulier passagers)	Cabotage International	724	0	77
<b>GRANVILLE</b>	MANCHE ÎLES EXPRESS	2006		2 709
9356476	RIF			
Navire à passagers	Cabotage International	325	0	26

Nom du navire	Armateur	Année de construction	Puissance (KW)	
N° OMI	Registre			
Type de navire	Genre de navigation	JB UMS	JB Tonneaux	TPL
<b>GRETE THERESA</b>	STE DE TRANSPORT DES ILES (STILES)	1996		662
9119440	NOUVELLE CALEDONIE			
Transporteur de produits pétroliers	Long Cours	821	0	1 020
<b>HAKATA</b>	EURONAV	2010		29 640
9346952	RIF			
Transporteur de brut	Long Cours	159 806	0	302 550
<b>HAUMANA</b>	BORA BORA PEARL CRUISES	1988		835
8611001	WALLIS ET FUTUNA			
Autre navire à passagers	Cabotage National	511	314	50
<b>HAWAIKINUI</b>	STE DE TRANSPORTS INSULAIRES MARITIMES	1980		1 472
7824429	POLYNESIE FRANCAISE			
Cargo classique	Cabotage National	0	879	1 158
<b>ILE DE GROIX</b>	COMPAGNIE OCEANE	2008		845
9372987	METROPOLE - DOM			
Transbordeur (Roulier passagers)	Cabotage National	1 226	0	190
<b>INSULA OYA 2</b>	REGIE DEPARTEM. DES PASSAGES D'EAU DE VENDEE	1982		2 843
8956827	METROPOLE - DOM			
Transbordeur (Roulier passagers)	Cabotage National	0	496	214
<b>ISAN</b>	CIE MARITIME DES ILES	2013		2 008
9674945	NOUVELLE CALEDONIE			
Cargo mixte march. génér./pass. Roulier	Cabotage International	1 143	0	1 498
<b>JEAN NICOLI</b>	STE NATIONALE CORSE MEDITERRANEE (SNCM)	1998		53 044
9161948	METROPOLE - DOM			
Transbordeur (Roulier passagers)	Cabotage International	29 969	0	5 150
<b>KALLISTE</b>	CIE MERIDIONALE DE NAVIGATION	1993		30 984
9050618	METROPOLE - DOM			
Transbordeur (Roulier passagers)	Cabotage International	30 718	13 000	9 720
<b>KERFONS</b>	SOCANAV	2001		4 440
9240196	RIF			
Transporteur de produits pétroliers	Long Cours	6 204	0	8 067
<b>KIRIBORA</b>	STE D'ARMEMENT ET DE TRANSPORT (SOCATRA)	2013		8 950
9636694	RIF			
Transporteur de produits pétroliers	Non renseigné	30 087	0	50 044
<b>KURA ORA 2</b>	CIE TRANSPORT MARITIME DES ILES TUAMOTU (CTMIT)	1979		662
7813391	POLYNESIE FRANCAISE			
Cargo classique	Cabotage National	1 113	396	1 200
<b>LA GABRIELLE</b>	CONSEIL GÉNÉRAL DE GUYANE	1977		135
	METROPOLE - DOM			
Transbordeur (Roulier passagers)	Cabotage International	0	140	0
<b>LA GIRONDE</b>	CONSEIL GENERAL DE GIRONDE	2002		4 320
9246748	METROPOLE - DOM			
Transbordeur (Roulier passagers)	Cabotage National	3 442	0	800

Nom du navire	Armateur	Année de construction	Puissance (KW)	
N° OMI	Registre			
Type de navire	Genre de navigation	JB UMS	JB Tonneaux	TPL
<b>LACANAU</b>	ST MANAGEMENT SAS	2007		9 900
9377066	RIF			
Transporteur de produits pétroliers	Cabotage International	7 020	0	11 673
<b>LAMENTIN</b>	ST MANAGEMENT SAS	2007		9 900
9377054	RIF			
Transporteur de produits pétroliers	Long Cours	7 292	0	11 320
<b>LAURA III</b>	STE DE TRANSPORT DES ILES (STILES)	2009		2 014
9515486	NOUVELLE CALEDONIE			
Cargo mixte march. génér./pass. Roulier	Cabotage National	1 692	0	2 490
<b>L'AUSTRAL</b>	UVEA MARINE SERVICES S.A.S	2010		17 400
9502518	WALLIS ET FUTUNA			
Paquebot	Long Cours	10 944	0	1 400
<b>LE BOREAL</b>	UVEA MARINE SERVICES S.A.S	2009		17 400
9502506	WALLIS ET FUTUNA			
Paquebot	Long Cours	10 944	0	1 411
<b>LE CABESTAN</b>	CONSEIL TERRITORIAL SAINT PIERRE ET MIQUELON	1998		4 392
9192739	RIF			
Navire à passagers	Cabotage International	481	481	20
<b>LE CHATELET</b>	REGIE DEPARTEM. DES PASSAGES D'EAU DE VENDEE	2006		5 596
9374650	METROPOLE - DOM			
Transbordeur (Roulier passagers)	Cabotage National	689	0	67
<b>LE LYRIAL</b>	UVEA MARINE SERVICES S.A.S	2015		11 800
9704130	WALLIS ET FUTUNA			
Paquebot	Long Cours	10 992	0	1 441
<b>LE PONANT</b>	UVEA MARINE SERVICES S.A.S	1990		3 019
8914219	WALLIS ET FUTUNA			
Paquebot	Long Cours	1 189	0	92
<b>LE SOLEAL</b>	UVEA MARINE SERVICES S.A.S	2013		17 400
9641675	WALLIS ET FUTUNA			
Paquebot	Long Cours	10 944	0	1 411
<b>L'ESTUAIRE</b>	CONSEIL GENERAL DE GIRONDE	2009		4 300
9475375	METROPOLE - DOM			
Transbordeur (Roulier passagers)	Cabotage National	3 680	0	576
<b>LIBERTY</b>	L'EXPRESS DES ILES	2011		4 930
9592915	RIF			
Autre navire à passagers	Cabotage International	696	0	60
<b>MAREVA NUI</b>	TRANSPORTS MARITIMES TUAMOTU OUEST (TMTO)	1978		736
7637333	POLYNESIE FRANCAISE			
Cargo classique	Cabotage National	952	0	1 050
<b>MARFRET GUYANE</b>	MARFRET	2007		24 520
9362334	RIF			
Porte-conteneurs intégral	Long Cours	17 594	0	18 860

Nom du navire	Armateur	Année de construction	Puissance (KW)	
N° OMI	Registre			
Type de navire	Genre de navigation	JB UMS	JB Tonneaux	TPL
<b>MARFRET MARAJO</b>	MARFRET	2008		24 520
9431630	RIF			
Porte-conteneurs intégral	Long Cours	17 567	0	20 686
<b>MARION DUFRESNE</b>	CMA CGM	1995		10 500
9050814	RIF			
Navire de recherche-exploration scientifique	Cabotage International	9 403	7 500	4 871
<b>MARY D ODYSSEY</b>	MARY D ENTERPRISE	2011		3 240
9618939	NOUVELLE CALEDONIE			
Autre navire à passagers	Cabotage National	258	0	25
<b>MEDITERRANEE</b>	STE NATIONALE CORSE MEDITERRANEE (SNCM)	1989		46 391
8705395	METROPOLE - DOM			
Transbordeur (Roulier passagers)	Long Cours	30 985	21 318	3 452
<b>MN CALAO</b>	CIE MARITIME NANTAISE (MN)	2013		28 700
9642394	RIF			
Roulier non spécialisé	Long Cours	23 673	0	12 410
<b>MN COLIBRI</b>	CIE MARITIME NANTAISE (MN)	1999		9 680
9207390	RIF			
Roulier non spécialisé	Long Cours	9 141	3 720	4 250
<b>MN PELICAN</b>	CIE MARITIME NANTAISE (MN)	1999		20 800
9170999	RIF			
Roulier non spécialisé	Long Cours	12 076	0	8 847
<b>MN TANGARA</b>	CIE MARITIME NANTAISE (MN)	2013		28 700
9642409	RIF			
Roulier non spécialisé	Long Cours	23 673	0	12 049
<b>MN TOUCAN</b>	CIE MARITIME NANTAISE (MN)	1995		7 710
9112466	RIF			
Roulier non spécialisé	Long Cours	9 125	3 720	4 253
<b>MOLENEZ</b>	PENN AR BED	2000		1 530
8998813	METROPOLE - DOM			
Cargo mixte march. génér./pass. Roulier	Cabotage National	326	0	250
<b>MONT SAINT-MICHEL</b>	BAI	2002		21 600
9238337	METROPOLE - DOM			
Transbordeur (Roulier passagers)	Cabotage International	35 891	0	6 300
<b>MONTE D'ORO</b>	STE NATIONALE CORSE MEDITERRANEE (SNCM)	1990		27 260
8911516	METROPOLE - DOM			
Transbordeur (Roulier passagers)	Cabotage International	22 070	12 855	4 155
<b>MOOREA EXPRESS</b>	STE DE DEVELOPPEMENT DE MOOREA	1988		4 154
8702719	POLYNESIE FRANCAISE			
Transbordeur (Roulier passagers)	Cabotage International	449	0	44
<b>NORD PAS-DE-CALAIS</b>	SCOP - SEAFRANCE	1987		18 768
8512152	METROPOLE - DOM			
Cargo mixte march. génér./pass. Roulier	Cabotage International	13 727	7 264	4 795



Nom du navire	Armateur	Année de construction	Puissance (KW)	
N° OMI	Registre			
Type de navire	Genre de navigation	JB UMS	JB Tonneaux	TPL
<b>NORMANDIE</b>	BAI	1992		17 774
9006253	METROPOLE - DOM			
Transbordeur (Roulier passagers)	Cabotage International	27 541	21 600	5 229
<b>NORMANDIE EXPRESS</b>	BAI	2000		30 400
9221358	METROPOLE - DOM			
Transbordeur (Roulier passagers)	Cabotage International	6 581	0	750
<b>NUKU HAU</b>	STE DE TRANSPORTS INSULAIRES MARITIMES	1979		684
7925651	POLYNESIE FRANCAISE			
Cargo mixte march.géné./cont. non roulier	Cabotage National	1 161	0	1 079
<b>PAGLIA ORBA</b>	STE NATIONALE CORSE MEDITERRANEE (SNCM)	1993		30 300
9050826	METROPOLE - DOM			
Transbordeur (Roulier passagers)	Cabotage International	29 718	14 745	6 325
<b>PASCAL PAOLI</b>	STE NATIONALE CORSE MEDITERRANEE (SNCM)	2003		40 600
9247510	METROPOLE - DOM			
Transbordeur (Roulier passagers)	Cabotage International	35 760	0	7 281
<b>PERLE EXPRESS</b>	L'EXPRESS DES ILES	2011		5 230
9592903	METROPOLE - DOM			
Autre navire à passagers	Cabotage International	725	0	1 211
<b>PIANA</b>	CIE MERIDIONALE DE NAVIGATION	2011		41 600
9526332	METROPOLE - DOM			
Transbordeur (Roulier passagers)	Cabotage International	42 180	0	9 400
<b>PONT D'YEU</b>	REGIE DEPARTEM. DES PASSAGES D'EAU DE VENDEE	2005		5 592
9332004	METROPOLE - DOM			
Transbordeur (Roulier passagers)	Cabotage National	689	0	67
<b>PONT-AVEN</b>	BAI	2004		57 600
9268708	METROPOLE - DOM			
Transbordeur (Roulier passagers)	Cabotage International	41 748	24 000	5 000
<b>PROVALYS</b>	GAZ OCEAN ARMEMENT	2006		39 900
9306495	RIF			
Transporteur de GNL (méthanier)	Long Cours	97 741	0	74 300
<b>RODIN</b>	SCOP - SEAFRANCE	2001		56 000
9232527	METROPOLE - DOM			
Transbordeur (Roulier passagers)	Cabotage International	33 796	0	5 700
<b>SAINT TUDY</b>	COMPAGNIE OCEANE	1984		1 259
8403519	METROPOLE - DOM			
Autre navire à passagers	Cabotage National	0	438	200
<b>SAINT XAVIER MARIS STELLA 3</b>	STE DE NAVIGATION DES TUAMOTU	1978		828
7638507	POLYNESIE FRANCAISE			
Cargo classique	Cabotage National	1 264	0	1 150
<b>SAMCO AMAZON</b>	V SHIPS FRANCE TANKERS	2011		29 260
9528794	RIF			
Transporteur de brut	Long Cours	160 928	0	318 129

Nom du navire	Armateur	Année de construction	Puissance (KW)	
N° OMI	Registre			
Type de navire	Genre de navigation	JB UMS	JB Tonneaux	TPL
<b>SAMCO CHINA</b>	V SHIPS FRANCE TANKERS	2007		29 340
9315161	RIF			
Transporteur de brut	Long Cours	160 882	0	317 794
<b>SAMCO EUROPE</b>	V SHIPS FRANCE TANKERS	2006		36 653
9315159	RIF			
Transporteur de brut	Long Cours	160 882	0	299 990
<b>SAMCO REDWOOD</b>	V SHIPS FRANCE TANKERS	2011		31 460
9528940	RIF			
Transporteur de brut	Long Cours	160 928	0	314 249
<b>SANDRA</b>	EURONAV	2011		24 406
9537757	RIF			
Transporteur de brut	Long Cours	164 641	0	323 183
<b>SARA</b>	EURONAV	2011		29 340
323183	RIF			
Transporteur de brut	Long Cours	164 641	0	323 183
<b>SEVEN SISTERS</b>	DFDS SEAWAYS	2006		22 275
9320130	METROPOLE - DOM			
Transbordeur (Roulier passagers)	Cabotage International	18 564	0	3 608
<b>ST SARA</b>	ST MANAGEMENT SAS	2007		5 000
9356646	RIF			
Transporteur de produits pétroliers	Cabotage International	5 271	0	8 019
<b>ST SOLENE</b>	ST MANAGEMENT SAS	2003		5 120
9282675	RIF			
Transporteur de produits pétroliers	Cabotage International	3 997	0	5 961
<b>SUMMIT TERRA</b>	GEOGAS MARITIME	2000		23 570
9195494	RIF			
Transporteur de GPL	Cabotage International	46 613	0	49 161
<b>SURVILLE</b>	GEOGAS MARITIME	2014		9 290
9666974	RIF			
Transporteur de GPL	Non renseigné	23 179	0	26 468
<b>TAHITI NUI</b>	FLOTTILLE ADMINSTRATIVE DE LA POLYNESIE	2001		4 060
9240067	POLYNESIE FRANCAISE			
Cargo mixte march.général/pass. non roulier	Cabotage National	1 921	0	1 284
<b>TAHITI NUI 7</b>	FLOTTILLE ADMINSTRATIVE DE LA POLYNESIE	1982		1 803
9028380	POLYNESIE FRANCAISE			
Navire à passagers	Cabotage National	0	155	0
<b>TAHITI NUI II</b>	FLOTTILLE ADMINSTRATIVE DE LA POLYNESIE	2004		0
9309370	POLYNESIE FRANCAISE			
Roulier non spécialisé	Cabotage International	406	0	150
<b>TAHITI NUI III</b>	FLOTTILLE ADMINSTRATIVE DE LA POLYNESIE	2004		0
9331438	POLYNESIE FRANCAISE			
Roulier non spécialisé	Cabotage International	403	0	150

Nom du navire	Armateur	Année de construction	Puissance (KW)	
N° OMI	Registre			
Type de navire	Genre de navigation	JB UMS	JB Tonneaux	TPL
<b>TAHITI NUI IX</b>	FLOTTILLE ADMINSTRATIVE DE LA POLYNESIE	1997		0
8964020	POLYNESIE FRANCAISE			
Roulier non spécialisé	Cabotage International	443	0	392
<b>TAHITI NUI VIII</b>	FLOTTILLE ADMINSTRATIVE DE LA POLYNESIE	2007		0
9378060	POLYNESIE FRANCAISE			
Roulier non spécialisé	Cabotage National	1 224	0	1 000
<b>TAMARIN</b>	STE D'ARMEMENT ET DE TRANSPORT (SOCATRA)	2008		15 260
9391531	RIF			
Transporteur de produits pétroliers	Long Cours	29 995	0	50 000
<b>TAPORO IX</b>	CIE MARITIME FRANCAISE DE TAHITI	1976		1 980
7521912	POLYNESIE FRANCAISE			
Cargo classique	Cabotage International	2 818	0	2 818
<b>TAPORO VI</b>	CIE MARITIME FRANCAISE DE TAHITI	1977		2 208
7521948	POLYNESIE FRANCAISE			
Cargo classique	Cabotage National	0	499	1 240
<b>TAPORO VII</b>	CIE MARITIME FRANCAISE DE TAHITI	1978		2 208
7525360	POLYNESIE FRANCAISE			
Cargo classique	Cabotage National	2 420	0	1 244
<b>TAPORO VIII</b>	CIE MARITIME FRANCAISE DE TAHITI	1981		1 350
8115100	POLYNESIE FRANCAISE			
Cargo classique	Cabotage National	1 832	0	2 357
<b>TATIANA B</b>	BIOMAR	2008		3 248
9406972	METROPOLE - DOM			
Transporteur de produits pétroliers	Cabotage National	2 158	0	3 150
<b>TEREVAU</b>	SNGV 2 MOOREA	2005		8 516
9336529	POLYNESIE FRANCAISE			
Transbordeur (Roulier passagers)	Cabotage International	752	0	73
<b>TOCQUEVILLE</b>	ILES DE LA MANCHE (CIE DES)	2007		3 648
9442823	METROPOLE - DOM			
Navire à passagers	Cabotage National	351	0	35
<b>TUHAA PAE IV</b>	SNA TUHAA PAE	2012		2 352
9607473	POLYNESIE FRANCAISE			
Cargo mixte march.géné./pass. non roulier	Cabotage National	2 346	0	1 489
<b>VERRAZANE</b>	GEOGAS MARITIME	2013		9 290
9649146	RIF			
Transporteur de GPL	Cabotage International	23 160	0	26 455
<b>VICTOR HUGO</b>	MANCHE ÎLES EXPRESS	1997		2 560
9157806	RIF			
Autre navire à passagers	Cabotage International	387	0	34
<b>VILLE DE BORDEAUX</b>	LOUIS DREYFUS ARMATEURS	2004		20 880
9270842	METROPOLE - DOM			
Roulier non spécialisé	Cabotage International	26 230	0	5 200

Nom du navire	Armateur	Année de construction	Puissance (KW)	
N° OMI	Registre			
Type de navire	Genre de navigation	JB UMS	JB Tonneaux	TPL
<b>VINDILIS</b>	COMPAGNIE OCEANE	1998		1 664
9165566	METROPOLE - DOM			
Transbordeur (Roulier passagers)	Cabotage National	1 299	0	162
<b>VOYAGER 3 DREAMLINER</b>	VOYAGER1 JC LATOURNERIE	2011		1 914
	METROPOLE - DOM			
Navire à passagers	Cabotage International	213	0	0

**LISTE ALPHABÉTIQUE DES ARMATEURS AYANT DES NAVIRES DE  
TRANSPORT SOUS PAVILLON FRANÇAIS**

Armateur				Nombre de navires
Nom du navire	Type de navire	Registre	Année de construction	
<b>AGNIERAY</b>			<b>1 navire</b>	
DORY	Cargo classique	POLYNESIE FRANCAISE	1976	
<b>AREMITI PACIFIC CRUISES</b>			<b>5 navires</b>	
AREMITI 2	Autre navire à passagers	POLYNESIE FRANCAISE	1992	
AREMITI 4	Autre navire à passagers	POLYNESIE FRANCAISE	2000	
AREMITI 5	Transbordeur (Roulier passagers)	POLYNESIE FRANCAISE	2004	
AREMITI FERRY	Transbordeur (Roulier passagers)	POLYNESIE FRANCAISE	1996	
AREMITI FERRY II	Transbordeur (Roulier passagers)	POLYNESIE FRANCAISE	2013	
<b>BAI</b>			<b>10 navires</b>	
ARMORIQUE	Transbordeur (Roulier passagers)	METROPOLE - DOM	2009	
BAIE DE SEINE	Transbordeur (Roulier passagers)	METROPOLE - DOM	2003	
BARFLEUR	Transbordeur (Roulier passagers)	METROPOLE - DOM	1992	
BRETAGNE	Transbordeur (Roulier passagers)	METROPOLE - DOM	1989	
CAP FINISTERE	Transbordeur (Roulier passagers)	METROPOLE - DOM	1999	
ETRETAT	Transbordeur (Roulier passagers)	METROPOLE - DOM	2008	
MONT SAINT-MICHEL	Transbordeur (Roulier passagers)	METROPOLE - DOM	2002	
NORMANDIE	Transbordeur (Roulier passagers)	METROPOLE - DOM	1992	
NORMANDIE EXPRESS	Transbordeur (Roulier passagers)	METROPOLE - DOM	2000	
PONT-AVEN	Transbordeur (Roulier passagers)	METROPOLE - DOM	2004	
<b>BIOMAR</b>			<b>2 navires</b>	
FLORENCE B	Transporteur de produits pétroliers	METROPOLE - DOM	2008	
TATIANA B	Transporteur de produits pétroliers	METROPOLE - DOM	2008	
<b>BORA BORA PEARL CRUISES</b>			<b>1 navire</b>	
HAUMANA	Autre navire à passagers	WALLIS ET FUTUNA	1988	
<b>CIE MARITIME DES ILES</b>			<b>1 navire</b>	
ISAN	Cargo mixte march. génér./pass. Roulier	NOUVELLE CALEDONIE	2013	
<b>CIE MARITIME FRANCAISE DE TAHITI</b>			<b>4 navires</b>	
TAPORO IX	Cargo classique	POLYNESIE FRANCAISE	1976	
TAPORO VI	Cargo classique	POLYNESIE FRANCAISE	1977	
TAPORO VII	Cargo classique	POLYNESIE FRANCAISE	1978	
TAPORO VIII	Cargo classique	POLYNESIE FRANCAISE	1981	
<b>CIE MARITIME NANTAISE (MN)</b>			<b>5 navires</b>	
MN CALAO	Roulier non spécialisé	RIF	2013	
MN COLIBRI	Roulier non spécialisé	RIF	1999	
MN PELICAN	Roulier non spécialisé	RIF	1999	
MN TANGARA	Roulier non spécialisé	RIF	2013	
MN TOUCAN	Roulier non spécialisé	RIF	1995	

Armateur			Nombre de navires
Nom du navire	Type de navire	Registre	Année de construction
<b>CIE MERIDIONALE DE NAVIGATION</b>			<b>3 navires</b>
GIROLATA	Transbordeur (Roulier passagers)	METROPOLE - DOM	1995
KALLISTE	Transbordeur (Roulier passagers)	METROPOLE - DOM	1993
PIANA	Transbordeur (Roulier passagers)	METROPOLE - DOM	2011
<b>CIE POLYNESIENNE DE TRANSP. MARIT. (CPTM)</b>			<b>2 navires</b>
ARANUI 3	Cargo mixte march.général/pass. non roulier	POLYNESIE FRANCAISE	2002
ARANUI 5	Cargo mixte march.général/pass. non roulier	POLYNESIE FRANCAISE	2015
<b>CIE TRANSPORT MARITIME DES ILES TUAMOTU (CTMIT)</b>			<b>1 navire</b>
KURA ORA 2	Cargo classique	POLYNESIE FRANCAISE	1979
<b>CMA CGM</b>			<b>23 navires</b>
CMA CGM ALMAVIVA	Porte-conteneurs intégral	RIF	2011
CMA CGM AMERIGO VESPUCCI	Porte-conteneurs intégral	RIF	2010
CMA CGM BOUGAINVILLE	Porte-conteneurs intégral	RIF	2015
CMA CGM CHRISTOPHE COLOMB	Porte-conteneurs intégral	RIF	2009
CMA CGM DALILA	Porte-conteneurs intégral	RIF	2011
CMA CGM FIDELIO	Porte-conteneurs intégral	RIF	2006
CMA CGM FIGARO	Porte-conteneurs intégral	RIF	2010
CMA CGM FORT SAINT GEORGES	Porte-conteneurs intégral	RIF	2003
CMA CGM FORT SAINT LOUIS	Porte-conteneurs intégral	RIF	2003
CMA CGM FORT SAINT PIERRE	Porte-conteneurs intégral	RIF	2003
CMA CGM FORT SAINTE MARIE	Porte-conteneurs intégral	RIF	2003
CMA CGM JULES VERNE	Porte-conteneurs intégral	RIF	2013
CMA CGM LA TRAVIATA	Porte-conteneurs intégral	RIF	2006
CMA CGM LAPEROUSE	Porte-conteneurs intégral	RIF	2009
CMA CGM MEDEA	Porte-conteneurs intégral	RIF	2006
CMA CGM MOZART	Porte-conteneurs intégral	RIF	2004
CMA CGM NABUCCO	Porte-conteneurs intégral	RIF	2006
CMA CGM NORMA	Porte-conteneurs intégral	RIF	2006
CMA CGM OTELLO	Porte-conteneurs intégral	RIF	2005
CMA CGM RIGOLETTO	Porte-conteneurs intégral	RIF	2006
CMA CGM ROSSINI	Porte-conteneurs intégral	RIF	2004
CMA CGM TOSCA	Porte-conteneurs intégral	RIF	2005
MARION DUFRESNE	Navire de recherche-exploration scientifique	RIF	1995
<b>COMPAGNIE OCEANE</b>			<b>5 navires</b>
ACADIE	Autre navire à passagers	METROPOLE - DOM	1971
BANGOR	Transbordeur (Roulier passagers)	METROPOLE - DOM	2006
ILE DE GROIX	Transbordeur (Roulier passagers)	METROPOLE - DOM	2008
SAINT TUDY	Autre navire à passagers	METROPOLE - DOM	1984
VINDILIS	Transbordeur (Roulier passagers)	METROPOLE - DOM	1998
<b>CONSEIL GENERAL DE GIRONDE</b>			<b>2 navires</b>
LA GIRONDE	Transbordeur (Roulier passagers)	METROPOLE - DOM	2002
L'ESTUAIRE	Transbordeur (Roulier passagers)	METROPOLE - DOM	2009
<b>CONSEIL GÉNÉRAL DE GUYANE</b>			<b>1 navire</b>
LA GABRIELLE	Transbordeur (Roulier passagers)	METROPOLE - DOM	1977

Armateur			Nombre de navires
Nom du navire	Type de navire	Registre	Année de construction
<b>CONSEIL TERRITORIAL SAINT PIERRE ET MIQUELON</b>			<b>1 navire</b>
LE CABESTAN	Navire à passagers	RIF	1998
<b>DFDS SEAWAYS</b>			<b>4 navires</b>
CALAIS SEAWAYS	Transbordeur (Roulier passagers)	METROPOLE - DOM	1992
COTE D'ALBATRE	Transbordeur (Roulier passagers)	METROPOLE - DOM	2006
DIEPPE SEAWAYS	Transbordeur (Roulier passagers)	METROPOLE - DOM	2002
SEVEN SISTERS	Transbordeur (Roulier passagers)	METROPOLE - DOM	2006
<b>EURONAV</b>			<b>6 navires</b>
ARTOIS	Transporteur de brut	RIF	2001
FAMENNE	Transporteur de brut	RIF	2001
FLANDRE	Transporteur de brut	RIF	2004
HAKATA	Transporteur de brut	RIF	2010
SANDRA	Transporteur de brut	RIF	2011
SARA	Transporteur de brut	RIF	2011
<b>FLOTTILLE ADMINSTRATIVE DE LA POLYNESIE</b>			<b>6 navires</b>
TAHITI NUI	Cargo mixte march.géné./pass. non roulier	POLYNESIE FRANCAISE	2001
TAHITI NUI 7	Navire à passagers	POLYNESIE FRANCAISE	1982
TAHITI NUI II	Roulier non spécialisé	POLYNESIE FRANCAISE	2004
TAHITI NUI III	Roulier non spécialisé	POLYNESIE FRANCAISE	2004
TAHITI NUI IX	Roulier non spécialisé	POLYNESIE FRANCAISE	1997
TAHITI NUI VIII	Roulier non spécialisé	POLYNESIE FRANCAISE	2007
<b>GAZ OCEAN ARMEMENT</b>			<b>3 navires</b>
GASELYS	Transporteur de GNL (méthanier)	RIF	2007
GDF SUEZ GLOBAL ENERGY	Transporteur de GNL (méthanier)	RIF	2006
PROVALYS	Transporteur de GNL (méthanier)	RIF	2006
<b>GEOGAS MARITIME</b>			<b>3 navires</b>
SUMMIT TERRA	Transporteur de GPL	RIF	2000
SURVILLE	Transporteur de GPL	RIF	2014
VERRAZANE	Transporteur de GPL	RIF	2013
<b>HARGOUS et CIE</b>			<b>1 navire</b>
COBIA III	Cargo mixte march. génér./pass. Roulier	POLYNESIE FRANCAISE	2005
<b>ILES DE LA MANCHE (CIE DES)</b>			<b>1 navire</b>
TOCQUEVILLE	Navire à passagers	METROPOLE - DOM	2007
<b>L'EXPRESS DES ILES</b>			<b>3 navires</b>
GOLD EXPRESS	Transbordeur (Roulier passagers)	RIF	2005
LIBERTY	Autre navire à passagers	RIF	2011
PERLE EXPRESS	Autre navire à passagers	METROPOLE - DOM	2011
<b>LOUIS DREYFUS ARMATEURS</b>			<b>3 navires</b>
CITY OF HAMBURG	Roulier non spécialisé	RIF	2008
CIUDAD DE CADIZ	Roulier non spécialisé	RIF	2009
VILLE DE BORDEAUX	Roulier non spécialisé	METROPOLE - DOM	2004
<b>MANCHE ÎLES EXPRESS</b>			<b>2 navires</b>
GRANVILLE	Navire à passagers	RIF	2006
VICTOR HUGO	Autre navire à passagers	RIF	1997

Armateur			Nombre de navires
Nom du navire	Type de navire	Registre	Année de construction
<b>MARFRET</b>			<b>2 navires</b>
MARFRET GUYANE	Porte-conteneurs intégral	RIF	2007
MARFRET MARAJO	Porte-conteneurs intégral	RIF	2008
<b>MARITIMA</b>			<b>4 navires</b>
CAP AIGUADES	Transporteur de produits pétroliers	METROPOLE - DOM	2006
CAP MEJEAN	Transporteur de produits pétroliers	RIF	2009
CAP PINEDE	Transporteur de produits pétroliers	METROPOLE - DOM	2009
CAP SICIE	Transporteur de produits pétroliers	METROPOLE - DOM	2005
<b>MARY D ENTERPRISE</b>			<b>1 navire</b>
MARY D ODYSSEY	Autre navire à passagers	NOUVELLE CALEDONIE	2011
<b>PENN AR BED</b>			<b>5 navires</b>
ANDRE COLIN	Autre navire à passagers	METROPOLE - DOM	1996
ENEZ EUSSA 3	Autre navire à passagers	METROPOLE - DOM	1991
ENEZ SUN III	Autre navire à passagers	METROPOLE - DOM	1991
FROMVEUR II	Autre navire à passagers	METROPOLE - DOM	2011
MOLENEZ	Cargo mixte march. génér./pass. Roulier	METROPOLE - DOM	2000
<b>REGIE DEPARTEM. DES PASSAGES D'EAU DE VENDEE</b>			<b>3 navires</b>
INSULA OYA 2	Transbordeur (Roulier passagers)	METROPOLE - DOM	1982
LE CHATELET	Transbordeur (Roulier passagers)	METROPOLE - DOM	2006
PONT D'YEU	Transbordeur (Roulier passagers)	METROPOLE - DOM	2005
<b>SCOP - SEAFRANCE</b>			<b>3 navires</b>
BERLIOZ	Transbordeur (Roulier passagers)	METROPOLE - DOM	2005
NORD PAS-DE-CALAIS	Cargo mixte march. génér./pass. Roulier	METROPOLE - DOM	1987
RODIN	Transbordeur (Roulier passagers)	METROPOLE - DOM	2001
<b>SERVICES TRANSPORTS CRUISE</b>			<b>1 navire</b>
CLUB MED 2	Paquebot	WALLIS ET FUTUNA	1992
<b>SNA TUHAA PAE</b>			<b>1 navire</b>
TUHAA PAE IV	Cargo mixte march.génér./pass. non roulier	POLYNESIE FRANCAISE	2012
<b>SNGV 2 MOOREA</b>			<b>1 navire</b>
TEREVAU	Transbordeur (Roulier passagers)	POLYNESIE FRANCAISE	2005
<b>SOCANAV</b>			<b>1 navire</b>
KERFONS	Transporteur de produits pétroliers	RIF	2001
<b>ST MANAGEMENT SAS</b>			<b>9 navires</b>
CAPE LIMBOH	Transporteur de produits pétroliers	RIF	2003
CHANTACO	Transporteur de produits pétroliers	RIF	2007
CHIBERTA	Transporteur de produits pétroliers	RIF	2006
FS CLARA	Transporteur de produits pétroliers	RIF	2004
FS SALOME	Transporteur de produits pétroliers	RIF	2006
LACANAU	Transporteur de produits pétroliers	RIF	2007
LAMENTIN	Transporteur de produits pétroliers	RIF	2007
ST SARA	Transporteur de produits pétroliers	RIF	2007
ST SOLENE	Transporteur de produits pétroliers	RIF	2003



Armateur				Nombre de navires
Nom du navire	Type de navire	Registre	Année de construction	
<b>STE D'ARMEMENT ET DE TRANSPORT (SOCATRA)</b>				<b>8 navires</b>
ACAMAR	Transporteur de produits pétroliers	RIF	2011	
ADARA	Transporteur de produits pétroliers	RIF	2011	
ASTERION	Transporteur de produits pétroliers	RIF	2011	
ATRIA	Transporteur de produits pétroliers	RIF	2011	
BREUIL	Roulier non spécialisé	METROPOLE - DOM	2004	
BRION	Roulier non spécialisé	METROPOLE - DOM	2004	
KIRIBORA	Transporteur de produits pétroliers	RIF	2013	
TAMARIN	Transporteur de produits pétroliers	RIF	2008	
<b>STE DE DEVELOPPEMENT DE MOOREA</b>				<b>1 navire</b>
MOOREA EXPRESS	Transbordeur (Roulier passagers)	POLYNESIE FRANCAISE	1988	
<b>STE DE NAVIGATION DES TUAMOTU</b>				<b>1 navire</b>
SAINT XAVIER MARIS STELLA 3	Cargo classique	POLYNESIE FRANCAISE	1978	
<b>STE DE TRANSPORT DES ILES (STILES)</b>				<b>2 navires</b>
GRETE THERESA	Transporteur de produits pétroliers	NOUVELLE CALEDONIE	1996	
LAURA III	Cargo mixte march. génér./pass. Roulier	NOUVELLE CALEDONIE	2009	
<b>STE DE TRANSPORTS INSULAIRES MARITIMES</b>				<b>2 navires</b>
HAWAIKINUI	Cargo classique	POLYNESIE FRANCAISE	1980	
NUKU HAU	Cargo mixte march.géné./cont. non roulier	POLYNESIE FRANCAISE	1979	
<b>STE MEDITERRANEENNE DE CABOTAGE (SOMECA)</b>				<b>1 navire</b>
CAPO NERO	Transporteur de ciment	METROPOLE - DOM	1997	
<b>STE NATIONALE CORSE MEDITERRANEE (SNCM)</b>				<b>7 navires</b>
CORSE	Transbordeur (Roulier passagers)	METROPOLE - DOM	1983	
DANIELLE CASANOVA	Transbordeur (Roulier passagers)	METROPOLE - DOM	2002	
JEAN NICOLI	Transbordeur (Roulier passagers)	METROPOLE - DOM	1998	
MEDITERRANEE	Transbordeur (Roulier passagers)	METROPOLE - DOM	1989	
MONTE D'ORO	Transbordeur (Roulier passagers)	METROPOLE - DOM	1990	
PAGLIA ORBA	Transbordeur (Roulier passagers)	METROPOLE - DOM	1993	
PASCAL PAOLI	Transbordeur (Roulier passagers)	METROPOLE - DOM	2003	
<b>SUDILES</b>				<b>2 navires</b>
BETICO	Autre navire à passagers	NOUVELLE CALEDONIE	1999	
BETICO II	Autre navire à passagers	NOUVELLE CALEDONIE	2008	
<b>TRANSPORT MARITIME SERVICE</b>				<b>1 navire</b>
ALDONA	Cargo classique	RIF	1988	
<b>TRANSPORTS MARITIMES TUAMOTU OUEST (TMT0)</b>				<b>1 navire</b>
MAREVA NUI	Cargo classique	POLYNESIE FRANCAISE	1978	
<b>UVEA MARINE SERVICES S.A.S</b>				<b>5 navires</b>
L'AUSTRAL	Paquebot	WALLIS ET FUTUNA	2010	
LE BOREAL	Paquebot	WALLIS ET FUTUNA	2009	
LE LYRIAL	Paquebot	WALLIS ET FUTUNA	2015	
LE PONANT	Paquebot	WALLIS ET FUTUNA	1990	
LE SOLEAL	Paquebot	WALLIS ET FUTUNA	2013	

Armateur			Nombre de navires
Nom du navire	Type de navire	Registre	Année de construction
<b>V SHIPS FRANCE TANKERS</b>			<b>5 navires</b>
EAGLE SAN PEDRO	Transporteur de brut	RIF	2012
SAMCO AMAZON	Transporteur de brut	RIF	2011
SAMCO CHINA	Transporteur de brut	RIF	2007
SAMCO EUROPE	Transporteur de brut	RIF	2006
SAMCO REDWOOD	Transporteur de brut	RIF	2011
<b>VAL'FERRY CARAIBE</b>			<b>1 navire</b>
ATLANTIC JET	Autre navire à passagers	METROPOLE - DOM	2004
<b>VOYAGER1 JC LATOURNERIE</b>			<b>1 navire</b>
VOYAGER 3 DREAMLINER	Navire à passagers	METROPOLE - DOM	2011

# **Flotte de transport sous pavillon français**

**État au 1<sup>er</sup> janvier 2016**

**Listes alphabétiques**

**de la flotte de services maritimes**

LISTE ALPHABÉTIQUE DES NAVIRES DE SERVICES MARITIMES  
SOUS PAVILLON FRANÇAIS

Nom du navire	Registre	Année de	Puissance (KW)	
N° d'immatriculation	Armateur	construction		
Type de Navire	Genre de navigation		JB en UMS	JB en tonneaux
ABEILLE BOURBON	Métropole-Dom	2005		16 000
BR925365	LES ABEILLES			
Remorqueur cab. international	RCI-REMORQUAGE CABOTAGE INTERNATIONAL		3 167	
ABEILLE FLANDRE	Métropole-Dom	1977		16 928
BR493545	LES ABEILLES			
Remorqueur cab. international	RCI-REMORQUAGE CABOTAGE INTERNATIONAL		1 933	1 577
ABEILLE LANGUEDOC	Métropole-Dom	1979		9 420
BR493546	LES ABEILLES			
Remorqueur cab. international	RCI-REMORQUAGE CABOTAGE INTERNATIONAL		1 933	1 585
ABEILLE LIBERTE	Métropole-Dom	2005		16 000
BR925373	LES ABEILLES			
Remorqueur cab. international	RCI-REMORQUAGE CABOTAGE INTERNATIONAL		3 167	3 167
AILETTE	Métropole-Dom	1982		3 880
MA568811	BOURBON OFFSHORE SURF (SAS)			
Navire d'assistance	CI-CABOTAGE INTERNATIONAL		1 210	
ALEXANDRE Z	RIF	2009		514
RI928662	JIFMAR OFFSHORE SERVICES SAS			
Support de travaux maritimes	CI-CABOTAGE INTERNATIONAL		107	90
ANTENOR	RIF	2003		4 010
RI924395	BOURBON OFFSHORE SURF (SAS)			
Platform supply vessel	CI-CABOTAGE INTERNATIONAL		2 161	
ARAMIS	RIF	2004		1 492
RI924653	DRAGAGE INTERNATIONAL SOCIETE S.D.I.			
Support de travaux maritimes	CI-CABOTAGE INTERNATIONAL		340	375
ARGONAUTE	RIF	2003		7 950
RI914219	BOURBON OFFSHORE SURF (SAS)			
Ahts	CI-CABOTAGE INTERNATIONAL		2 087	
ASTERIE	RIF	2004		4 010
RI924397	BOURBON OFFSHORE SURF (SAS)			
Platform supply vessel	CI-CABOTAGE INTERNATIONAL		2 161	
ATTENTIF	Métropole-Dom	1974		1 913
LR200991	BOLUDA BREST			
Remorqueur cab. international	RCI-REMORQUAGE CABOTAGE INTERNATIONAL		259	230
AVENTUREUX	Métropole-Dom	1999		2 600
DK924426	BOLUDA DUNKERQUE			
Remorqueur cab. international	RCI-REMORQUAGE CABOTAGE INTERNATIONAL		313	
BOURBON ALADIN	RIF	2004		8 210
RI924634	BOURBON OFFSHORE SURF (SAS)			
Ahts	CI-CABOTAGE INTERNATIONAL		2 310	

Nom du navire N° d'immatriculation Type de Navire	Registre Armateur Genre de navigation	Année de construction	Puissance (KW) JB en UMS JB en tonneaux
BOURBON ASTYANAX RI924638 Ahts	RIF BOURBON OFFSHORE SURF (SAS) CI-CABOTAGE INTERNATIONAL	2005	8 120 2 310
BOURBON EMERALD RI927783 Platform supply vessel	RIF BOURBON OFFSHORE SURF (SAS) CI-CABOTAGE INTERNATIONAL	2004	6 960 3 756
BOURBON EVOLUTION 801 RI929958 Ravitailleur Multi-rôle	RIF BOURBON OFFSHORE SURF (SAS) CI-CABOTAGE INTERNATIONAL	2009	5 058 5 830
BOURBON EVOLUTION 803 RI930692 Ravitailleur Multi-rôle	RIF BOURBON OFFSHORE SURF (SAS) CI-CABOTAGE INTERNATIONAL	2012	5 058 6 146
BOURBON EVOLUTION 805 RI931936 Ravitailleur Multi-rôle	RIF BOURBON OFFSHORE SURF (SAS) CI-CABOTAGE INTERNATIONAL	2013	5 058 6 146
BOURBON EVOLUTION 807 RI932375 Ravitailleur Multi-rôle	RIF BOURBON OFFSHORE SURF (SAS) CI-CABOTAGE INTERNATIONAL	2010	5 058 6 146
BOURBON EXPLORER 502 RI933106 Platform supply vessel	RIF BOURBON OFFSHORE SURF (SAS) CI-CABOTAGE INTERNATIONAL	2015	5 728 3 147
BOURBON EXPLORER 509 RI932466 Platform supply vessel	RIF BOURBON OFFSHORE SURF (SAS) CI-CABOTAGE INTERNATIONAL	2015	13 440 3 147
BOURBON EXPLORER 511 RI932466 Platform supply vessel	RIF BOURBON OFFSHORE SURF (SAS) CI-CABOTAGE INTERNATIONAL	2014	13 440 3 147
BOURBON EXPLORER 517 RI932939 Platform supply vessel	RIF BOURBON OFFSHORE SURF (SAS) CI-CABOTAGE INTERNATIONAL	2015	4 000 3 147
BOURBON EXPRESS RI924620 Navire d'assistance	RIF BOURBON OFFSHORE SURF (SAS) CI-CABOTAGE INTERNATIONAL	2004	5 372 461
BOURBON HAMELIN RI927761 Platform supply vessel	RIF BOURBON OFFSHORE SURF (SAS) CI-CABOTAGE INTERNATIONAL	2007	5 400 2 341
BOURBON HARMONIE RI924646 Platform supply vessel	RIF BOURBON OFFSHORE SURF (SAS) CI-CABOTAGE INTERNATIONAL	2006	5 475 2 321
BOURBON HELIOS RI924631 Platform supply vessel	RIF BOURBON OFFSHORE SURF (SAS) CI-CABOTAGE INTERNATIONAL	2005	5 475 2 321
BOURBON HEMERA RI924647 Platform supply vessel	RIF BOURBON OFFSHORE SURF (SAS) CI-CABOTAGE INTERNATIONAL	2006	5 475 2 321
BOURBON HERA RI924629 Platform supply vessel	RIF BOURBON OFFSHORE SURF (SAS) CI-CABOTAGE INTERNATIONAL	2005	5 475 2 321

Nom du navire N° d'immatriculation Type de Navire	Registre Armateur Genre de navigation	Année de construction	Puissance (KW) JB en UMS JB en tonneaux
BOURBON HERMES R1924630 Platform supply vessel	RIF BOURBON OFFSHORE SURF (SAS) CI-CABOTAGE INTERNATIONAL	2005	5 475 2 321
BOURBON HESTIA R1924645 Platform supply vessel	RIF BOURBON OFFSHORE SURF (SAS) CI-CABOTAGE INTERNATIONAL	2006	5 475 2 321
BOURBON HIMALYA R1927762 Platform supply vessel	RIF BOURBON OFFSHORE SURF (SAS) CI-CABOTAGE INTERNATIONAL	2007	5 475 2 341 2 341
BOURBON HOMERE R1924670 Platform supply vessel	RIF BOURBON OFFSHORE SURF (SAS) CI-CABOTAGE INTERNATIONAL	2005	5 475 2 529
BOURBON JADE R1929316 Platform supply vessel	RIF BOURBON OFFSHORE SURF (SAS) CI-CABOTAGE INTERNATIONAL	2004	1 740 3 963
BOURBON LIBERTY 105 R1933099 Platform supply vessel	RIF BOURBON OFFSHORE SURF (SAS) CI-CABOTAGE INTERNATIONAL	2008	1 686 1 517
BOURBON LIBERTY 110 R1930457 Platform supply vessel	RIF BOURBON OFFSHORE SURF (SAS) CI-CABOTAGE INTERNATIONAL	2007	2 529 1 517
BOURBON LIBERTY 119 R1933100 Platform supply vessel	RIF BOURBON OFFSHORE SURF (SAS) CI-CABOTAGE INTERNATIONAL	2010	3 626 1 517
BOURBON LIBERTY 201 R1933102 Ahts	RIF BOURBON OFFSHORE SURF (SAS) CI-CABOTAGE INTERNATIONAL	2011	3 370 1 733
BOURBON LIBERTY 207 R1930701 Ahts	RIF BOURBON OFFSHORE SURF (SAS) CI-CABOTAGE INTERNATIONAL	2008	1 685 1 733
BOURBON LIBERTY 212 R1930458 Ahts	RIF BOURBON OFFSHORE SURF (SAS) CI-CABOTAGE INTERNATIONAL	2008	5 055 1 733
BOURBON LIBERTY 215 R1933103 Ahts	RIF BOURBON OFFSHORE SURF (SAS) CI-CABOTAGE INTERNATIONAL	2009	6 030 1 733
BOURBON LIBERTY 218 R1933104 Ahts	RIF BOURBON OFFSHORE SURF (SAS) CI-CABOTAGE INTERNATIONAL	2010	5 700 1 733
BOURBON LIBERTY 221 R1933115 Platform supply vessel	RIF BOURBON OFFSHORE SURF (SAS) CI-CABOTAGE INTERNATIONAL	2010	15 810 1 733
BOURBON LIBERTY 223 R1930702 Ahts	RIF BOURBON OFFSHORE SURF (SAS) CI-CABOTAGE INTERNATIONAL	2009	5 055 1 733
BOURBON LIBERTY 233 R1933114 Ahts	RIF BOURBON OFFSHORE SURF (SAS) CI-CABOTAGE INTERNATIONAL	2010	10 360 1 733
BOURBON LIBERTY 239 R1933094 Ahts	RIF BOURBON OFFSHORE SURF (SAS) CI-CABOTAGE INTERNATIONAL	2009	5 055 1 733

Nom du navire N° d'immatriculation Type de Navire	Registre Armateur Genre de navigation	Année de construction	Puissance (KW) JB en UMS JB en tonneaux
BOURBON LIBERTY 309 RI932973 Ahts	RIF BOURBON OFFSHORE SURF (SAS) CI-CABOTAGE INTERNATIONAL	2014	6 500 2 245
BOURBON LIBERTY 320 RI933105 Ahts	RIF BOURBON OFFSHORE SURF (SAS) CI-CABOTAGE INTERNATIONAL	2014	9 200 2 245
BOURBON PEARL RI933034 Ahts	RIF BOURBON OFFSHORE SURF (SAS) CI-CABOTAGE INTERNATIONAL	2007	8 000 4 602
BOURBON PERIDOT RI933353 Platform supply vessel	RIF BOURBON OFFSHORE SURF (SAS) CI-CABOTAGE INTERNATIONAL	2005	7 649 4 375
BOURBON THALIE RI924669 Ahts	RIF BOURBON OFFSHORE SURF (SAS) CI-CABOTAGE INTERNATIONAL	2005	5 280 2 014
BOURBON THERA RI924666 Ahts	RIF BOURBON OFFSHORE SURF (SAS) CI-CABOTAGE INTERNATIONAL	2006	5 280 2 014
BUCKINGHAM RI924654 Navire d'assistance	RIF DRAGAGE INTERNATIONAL SOCIETE S.D.I. CI-CABOTAGE INTERNATIONAL	2004	1 492 340 375
BUFFALO RI610014 Autre navire Offshore	RIF MARINE ENERGIE CI-CABOTAGE INTERNATIONAL	1975	2 600 344
CABLE BAY RI933031 Autre navire Offshore	RIF JIFMAR OFFSHORE SERVICES SAS CI-CABOTAGE INTERNATIONAL	2012	1 800 152
CASTOR 02 TL420053 Support de travaux maritimes	Métropole-Dom FOSELEV MARINE CI-CABOTAGE INTERNATIONAL	1970	588 425
CGG ALIZE RI924272 Recherche sismique	RIF LOUIS DREYFUS ARMATEURS S.A.S. LC-LONG COURS	1998	8 400 11 407
CHAMBON ALIZE RI930328 Ahts	RIF CHAMBON MARINE OFFSHORE CI-CABOTAGE INTERNATIONAL	2011	3 536 944
CHAMBON BORA BL734972 Remorqueur cab. international	Métropole-Dom CHAMBON MARINE OFFSHORE RCI-REMORQUAGE CABOTAGE INTERNATIONAL	1985	2 222 298 280
CHAMBON NOROIT BL925844 Remorqueur cab. international	Métropole-Dom CALAISIEENNE REMORQU.& SAUVETAG RCI-REMORQUAGE CABOTAGE INTERNATIONAL	2007	3 600 415 -
CHAMBON SUROIT MA925843 Remorqueur cab. international	Métropole-Dom CALAISIEENNE REMORQU.& SAUVETAG RCI-REMORQUAGE CABOTAGE INTERNATIONAL	2007	3 600 415
CLAIRVOYANT DK924425 Remorqueur cab. international	Métropole-Dom BOLUDA DUNKERQUE RCI-REMORQUAGE CABOTAGE INTERNATIONAL	1999	2 600 313
CROISIC SN916056 Remorqueur cab. international	Métropole-Dom BOLUDA RCI-REMORQUAGE CABOTAGE INTERNATIONAL	2004	3 532 334

Nom du navire N° d'immatriculation Type de Navire	Registre Armateur Genre de navigation	Année de construction	Puissance (KW) JB en UMS JB en tonneaux
D'ARTAGNAN RI924663 Drague	RIF DRAGAGE INTERNATIONAL SOCIETE S.D.I. CI-CABOTAGE INTERNATIONAL	2004	7 400 2 391
FAROUCHE DK924428 Remorqueur cab. international	Métropole-Dom BOLUDA DUNKERQUE RCI-REMORQUAGE CABOTAGE INTERNATIONAL	1999	2 600 313
GEO CARIBBEAN RI932341 Recherche sismique	RIF LOUIS DREYFUS ARMATEURS S.A.S. LC-LONG COURS	2007	8 400 108
GEO CELTIC RI932342 Recherche sismique	RIF LOUIS DREYFUS ARMATEURS S.A.S. LC-LONG COURS	2007	8 400 12 109
GEO CORAL RI932532 Recherche sismique	RIF LOUIS DREYFUS ARMATEURS S.A.S. LC-LONG COURS	2011	8 400 12 812
HIPPO RI932193 Autre navire Offshore	RIF MARINE ENERGIE CI-CABOTAGE INTERNATIONAL	1975	2 120 344
ILE D'AIX RI930459 Câblier	RIF LOUIS DREYFUS ARMATEURS S.A.S. LC-LONG COURS	1991	6 116 12 384
ILE DE BATZ RI924330 Câblier	RIF LOUIS DREYFUS ARMATEURS S.A.S. LC-LONG COURS	2001	8 000 13 978
ILE DE BREHAT RI924331 Câblier	RIF LOUIS DREYFUS ARMATEURS S.A.S. LC-LONG COURS	2001	8 000 13 978
ILE DE RE RI924333 Câblier	RIF LOUIS DREYFUS ARMATEURS S.A.S. LC-LONG COURS	1983	10 490 14 091
ILE DE SEIN RI924332 Câblier	RIF LOUIS DREYFUS ARMATEURS S.A.S. LC-LONG COURS	2001	8 000 13 978
IXPLORER RI914246 Recherche océanographique	RIF IXSURVEY CI-CABOTAGE INTERNATIONAL	1958	550 329
JANUS 2 RI924334 Recherche océanographique	RIF COMEX SA CI-CABOTAGE INTERNATIONAL	2000	662 275
JASON MA924635 Ahts	Métropole-Dom LES ABEILLES RCI-REMORQUAGE CABOTAGE INTERNATIONAL	2004	8 120 2 310
JIF BREIZH RI931926	RIF JIFMAR OFFSHORE SERVICES SAS CI-CABOTAGE INTERNATIONAL	2013	1 268 310
JIF SURVEYOR RI933192 Support de travaux maritimes	RIF JIFMAR OFFSHORE SERVICES SAS CI-CABOTAGE INTERNATIONAL	2015	2 162 159
JIF WORKER RI929922 Support de travaux maritimes	RIF JIFMAR OFFSHORE SERVICES SAS CI-CABOTAGE INTERNATIONAL	2011	1 118 276
JIF XPLOER ST859074 Support de travaux maritimes	Métropole-Dom JIFMAR OFFSHORE SERVICES SAS CI-CABOTAGE INTERNATIONAL	1990	1 251 508
			489



Nom du navire N° d'immatriculation Type de Navire	Registre Armateur Genre de navigation	Année de construction	Puissance (KW) JB en UMS JB en tonneaux
KIANDA RI924300 Remorqueur cab. international	RIF BOURBON OFFSHORE SURF (SAS) CI-CABOTAGE INTERNATIONAL	2001	4 060 385
LANGEVIN RI755392 Navire d'assistance	RIF CIE MARITIME NANTAISE CI-CABOTAGE INTERNATIONAL	1979	2 700 1 615
L'ASTROLABE RI20060 Autre navire de service offshore	RIF P & O MARITIME SERVICES LC-LONG COURS	1986	4 538 1 753 1 372
L'ATALANTE BR732996 Recherche océanographique	Métropole-Dom IFREMER LC-LONG COURS	1990	8 460 3 559
LE SUROÏT BR267206 Recherche océanographique	Métropole-Dom IFREMER LC-LONG COURS	1975	2 794 946 655
LODBROG RI928553 Câblrier	RIF LOUIS DREYFUS ARMATEURS S.A.S. LC-LONG COURS	1983	10 582 14 132
LUEGI RI924301 Remorqueur cab. international	RIF BOURBON OFFSHORE SURF (SAS) CI-CABOTAGE INTERNATIONAL	2001	4 060 385
LUZOLO RI924394 Ahts	RIF BOURBON OFFSHORE SURF (SAS) CI-CABOTAGE INTERNATIONAL	2003	10 600 2 293
MARSEILLAIS 6 MA813675 Remorqueur cab. international	Métropole-Dom BOLUDA MARSEILLE FOS RCI-REMORQUAGE CABOTAGE INTERNATIONAL	1992	3 700 492 477
MINIBEX RI829493 Recherche océanographique	RIF COMEX SA CI-CABOTAGE INTERNATIONAL	1993	500 147 151
N'DUVA RI924373 Platform supply vessel	RIF BOURBON OFFSHORE SURF (SAS) CI-CABOTAGE INTERNATIONAL	2002	4 010 2 161
NEMED RI924375 Remorqueur cab. international	RIF BOURBON OFFSHORE SURF (SAS) CI-CABOTAGE INTERNATIONAL	2002	4 060 385
OCEANIC CHALLENGER RI931207 Recherche sismique	RIF LOUIS DREYFUS ARMATEURS S.A.S. LC-LONG COURS	1999	10 600 7 127
OCEANIC PHOENIX RI931884 Recherche sismique	RIF LOUIS DREYFUS ARMATEURS S.A.S. LC-LONG COURS	2000	8 000 11 368
OYELI STAR RI 933016 Ahts	RIF BOURBON OFFSHORE SURF (SAS) CI-CABOTAGE INTERNATIONAL	2014	5 050 2 945
PETER FABER RI928554 Câblrier	RIF LOUIS DREYFUS ARMATEURS S.A.S. LC-LONG COURS	1981	4 200 2 854
PIERRE DE FERMAT RI932047 Câblrier	RIF ORANGE MARINE LC-LONG COURS	2014	24 270 8 781
POURQUOI PAS ? 925375 Recherche océanographique	Métropole-Dom IFREMER LC-LONG COURS	2005	18 400 7 854

Nom du navire N° d'immatriculation Type de Navire	Registre Armateur Genre de navigation	Année de construction	JB en UMS	Puissance (KW) JB en tonneaux
PROVENCAL 1 MA172471 Remorqueur cab. international	Métropole-Dom SETOISE REMORQUAGE ET SAUVETAGE (CIE) RCI-REMORQUAGE CABOTAGE INTERNATIONAL	1972		2 060 290
RAYMOND CROZE RI603683 Câblrier	RIF ORANGE MARINE LC-LONG COURS	1982	5 887	2 840
RENE DESCARTES RI924432 Câblrier	RIF ORANGE MARINE LC-LONG COURS	2001	13 864	8 000
RM MOULIS RO903970 Remorqueur cab. international	Métropole-Dom COROS RCI-REMORQUAGE CABOTAGE INTERNATIONAL	1983	242	1 640
ROBUSTE DK896361 Remorqueur cab. international	Métropole-Dom BOLUDA DUNKERQUE RCI-REMORQUAGE CABOTAGE INTERNATIONAL	1998	313	2 600
RUBENS RI924662 Drague	RIF DRAGAGE INTERNATIONAL SOCIETE S.D.I. CI-CABOTAGE INTERNATIONAL	1977	2 041	1 700 2 047
SAINT-DENIS BR692018 Remorqueur cab. international	Métropole-Dom BOLUDA BREST RCI-REMORQUAGE CABOTAGE INTERNATIONAL	1986		1 800 222
SHANA DES SLOPS RI929971 Autre navire de service offshore	RIF SERMAP (SCE MARITIME PORTUAIRE) CI-CABOTAGE INTERNATIONAL	2011	386	440
SURFER 252 RI894594 Transport de personnel	RIF BOURBON OFFSHORE SURF (SAS) CI-CABOTAGE INTERNATIONAL	1997	110	2 440 135
SURFER 254 RI924323 Transport de personnel	RIF BOURBON OFFSHORE SURF (SAS) CI-CABOTAGE INTERNATIONAL	2001	121	2 440 78
SURFER 255 RI924337 Transport de personnel	RIF BOURBON OFFSHORE SURF (SAS) CI-CABOTAGE INTERNATIONAL	2001	121	2 440
SURFER 258 RI927757 Transport de personnel	RIF BOURBON OFFSHORE SURF (SAS) CI-CABOTAGE INTERNATIONAL	2007	121	2 648
SURFER 259 RI927758 Transport de personnel	RIF BOURBON OFFSHORE SURF (SAS) CI-CABOTAGE INTERNATIONAL	2006	121	2 648
SURFER 320 RI924294 Transport de personnel	RIF BOURBON OFFSHORE SURF (SAS) CI-CABOTAGE INTERNATIONAL	2000	192	4 365
SURFER 323 RI924672 Transport de personnel	RIF BOURBON OFFSHORE SURF (SAS) CI-CABOTAGE INTERNATIONAL	2005	201	4 365
SURFER 325 RI926356 Transport de personnel	RIF BOURBON OFFSHORE SURF (SAS) CI-CABOTAGE INTERNATIONAL	2007	199	4 365
SURFER 326 RI927781 Transport de personnel	RIF BOURBON OFFSHORE SURF (SAS) CI-CABOTAGE INTERNATIONAL	2008	199	4 500
SURFER 327 RI928442 Transport de personnel	RIF BOURBON OFFSHORE SURF (SAS) CI-CABOTAGE INTERNATIONAL	2009	168	4 500

Nom du navire N° d'immatriculation Type de Navire	Registre Armateur Genre de navigation	Année de construction	Puissance (KW) JB en UMS JB en tonneaux
TRIOMPHANT DK924427 Remorqueur cab. international	Métropole-Dom BOLUDA DUNKERQUE RCI-REMORQUAGE CABOTAGE INTERNATIONAL	1999	2 600 313
TSM DORA R1853155 Support de travaux maritimes	RIF IROISE MER SARL CI-CABOTAGE INTERNATIONAL	1984	1 106 391
ULYSSE R1923623 Ahts	RIF BOURBON OFFSHORE SURF (SAS) CI-CABOTAGE INTERNATIONAL	1998	10 598 2 341
V B MAHAVAL RU850024 Remorqueur cab. international	Métropole-Dom BOLUDA LA REUNION RCI-REMORQUAGE CABOTAGE INTERNATIONAL	1995	2 470 289
V.B. PIRIAC BR188707 Remorqueur cab. international	Métropole-Dom BOLUDA BREST RCI-REMORQUAGE CABOTAGE INTERNATIONAL	1972	2 060 299
VB ADROIT DK924447 Remorqueur cab. international	Métropole-Dom BOLUDA DUNKERQUE RCI-REMORQUAGE CABOTAGE INTERNATIONAL	2008	3 890 342 350
VB BOUGAINVILLE RU928784 Remorqueur cab. international	Métropole-Dom BOLUDA LA REUNION RCI-REMORQUAGE CABOTAGE INTERNATIONAL	2008	3 728 288
VB CARTIER RU928785 Remorqueur cab. international	Métropole-Dom BOLUDA LA REUNION RCI-REMORQUAGE CABOTAGE INTERNATIONAL	2008	3 728 288
VB IROISE BR332394 Remorqueur cab. international	Métropole-Dom BOLUDA BREST RCI-REMORQUAGE CABOTAGE INTERNATIONAL	1969	1 030 135
VB PROVENCE MA850433 Remorqueur cab. international	Métropole-Dom BOLUDA MARSEILLE FOS RCI-REMORQUAGE CABOTAGE INTERNATIONAL	1992	3 700 498
VB PUISSANT DK896417 Remorqueur cab. international	Métropole-Dom BOLUDA DUNKERQUE RCI-REMORQUAGE CABOTAGE INTERNATIONAL	2008	3 890 342
VN SAPEUR R1933014 Ahts	RIF SEAOWL FRANCE CI-CABOTAGE INTERNATIONAL		8 839 2 686
VISSOLELA R1924396 Ravitailleur Multi-rôle	RIF BOURBON OFFSHORE SURF (SAS) CI-CABOTAGE INTERNATIONAL	2004	5 696 3 722

**FLOTTE DE SERVICES MARITIMES SOUS PAVILLON FRANÇAIS**  
**LISTE PAR ARMATEUR**

Armateur	Type de navire	Registre	Nombre
Nom du navire			Année de construction
<b>BOLUDA</b>			<b>1 navire</b>
CROISIC	Remorqueur en cabotage international	Métropole DOM	2004
<b>BOLUDA BREST</b>			<b>3 navires</b>
ATTENTIF	Remorqueur en cabotage international	Métropole DOM	1974
SAINT-DENIS	Remorqueur en cabotage international	Métropole DOM	1986
V.B. PIRIAC	Remorqueur en cabotage international	Métropole DOM	1972
<b>BOLUDA DUNKERQUE</b>			<b>7 navires</b>
AVENTUREUX	Remorqueur en cabotage international	Métropole DOM	1999
CLAIRVOYANT	Remorqueur en cabotage international	Métropole DOM	1999
FAROUCHE	Remorqueur en cabotage international	Métropole DOM	1999
ROBUSTE	Remorqueur en cabotage international	Métropole DOM	1998
TRIOMPHANT	Remorqueur en cabotage international	Métropole DOM	1999
VB ADROIT	Remorqueur en cabotage international	Métropole DOM	2008
VB PUISSANT	Remorqueur en cabotage international	Métropole DOM	2008
<b>BOLUDA LA REUNION</b>			<b>3 navires</b>
V B MAHAVEL	Remorqueur en cabotage international	Métropole-Dom	1995
VB BOUGAINVILLE	Remorqueur en cabotage international	Métropole-Dom	2008
VB CARTIER	Remorqueur en cabotage international	Métropole-Dom	2008
<b>BOLUDA MARSEILLE FOS</b>			<b>2 navires</b>
MARSEILLAIS 6	Remorqueur en cabotage international	Métropole-Dom	1992
VB PROVENCE	Remorqueur en cabotage international	Métropole-Dom	1992
<b>BOURBON OFFSHORE SURF (SAS)</b>			<b>63 navires</b>
AILETTE	Navire d'assistance	Métropole-Dom	1982
ANTENOR	Platform supply vessel	RIF	2003
ARGONAUTE	Ahts	RIF	2003
ASTERIE	Platform supply vessel	RIF	2004
BOURBON ALADIN	Ahts	RIF	2004
BOURBON ASTYANAX	Ahts	RIF	2005
BOURBON EMERALD	Platform supply vessel	RIF	2004
BOURBON EVOLUTION 801	Ravitailleur Multi-rôle	RIF	2009
BOURBON EVOLUTION 803	Ravitailleur Multi-rôle	RIF	2011
BOURBON EVOLUTION 805	Ravitailleur Multi-rôle	RIF	2013
BOURBON EVOLUTION 807	Ravitailleur Multi-rôle	RIF	2011
BOURBON EXPLORER 502	Platform supply vessel	RIF	2014
BOURBON EXPLORER 509	Platform supply vessel	RIF	2014
BOURBON EXPLORER 511	Platform supply vessel	RIF	2014
BOURBON EXPLORER 517	Platform supply vessel	RIF	2015
BOURBON EXPRESS	Navire d'assistance	RIF	2004
BOURBON HAMELIN	Platform supply vessel	RIF	2007
BOURBON HARMONIE	Platform supply vessel	RIF	2006
BOURBON HELIOS	Platform supply vessel	RIF	2005
BOURBON HEMERA	Platform supply vessel	RIF	2006
BOURBON HERA	Platform supply vessel	RIF	2005
BOURBON HERMES	Platform supply vessel	RIF	2005
BOURBON HESTIA	Platform supply vessel	RIF	2006
BOURBON HIMALYA	Platform supply vessel	RIF	2007
BOURBON HOMERE	Platform supply vessel	RIF	2005
BOURBON JADE	Platform supply vessel	RIF	2004
BOURBON LIBERTY 105	Platform supply vessel	RIF	2008
BOURBON LIBERTY 110	Platform supply vessel	RIF	2007

Armateur	Type de navire	Registre	Nombre
Nom du navire			Année de construction
BOURBON LIBERTY 119	Platform supply vessel	RIF	2010
BOURBON LIBERTY 201	Ahts	RIF	2009
BOURBON LIBERTY 207	Ahts	RIF	2008
BOURBON LIBERTY 212	Ahts	RIF	2008
BOURBON LIBERTY 215	Ahts	RIF	2009
BOURBON LIBERTY 218	Ahts	RIF	2009
BOURBON LIBERTY 221	Ahts	RIF	2010
BOURBON LIBERTY 223	Ahts	RIF	2009
BOURBON LIBERTY 233	Ahts	RIF	2011
BOURBON LIBERTY 239	Ahts	RIF	2011
BOURBON LIBERTY 309	Ahts	RIF	2011
BOURBON LIBERTY 320	Ahts	RIF	2014
BOURBON OCEANE	Navire d'assistance	RIF	2005
BOURBON PEARL	Platform supply vessel	RIF	2007
BOURBON PERIDOT	Platform supply vessel	RIF	2005
BOURBON THALIE	Ahts	RIF	2005
BOURBON THERA	Ahts	RIF	2006
KIANDA	Remorqueur en cabotage international	RIF	2001
LUEGI	Remorqueur en cabotage international	RIF	2001
LUZOLO	Ahts	RIF	2003
N'DUVA	Platform supply vessel	RIF	2002
NEMED	Remorqueur en cabotage international	RIF	2002
OYELI STAR	Ahts	RIF	2014
SURFER 252	Transport de personnel	RIF	1997
SURFER 254	Transport de personnel	RIF	2001
SURFER 255	Transport de personnel	RIF	2001
SURFER 258	Transport de personnel	RIF	2007
SURFER 259	Transport de personnel	RIF	2006
SURFER 320	Transport de personnel	RIF	2000
SURFER 323	Transport de personnel	RIF	2005
SURFER 325	Transport de personnel	RIF	2007
SURFER 326	Transport de personnel	RIF	2008
SURFER 327	Transport de personnel	RIF	2009
ULYSSE	Ahts	RIF	1998
VISSOLELA	Ravitailleur Multi-rôle	RIF	2004
<b>CALAISIEENNE REMORQUAGE &amp; SAUVETAGE</b>			<b>2 navires</b>
CHAMBON NOROIT	Remorqueur en cabotage international	MÉTROPOLE DOM	2007
CHAMBON SUROIT	Remorqueur en cabotage international	MÉTROPOLE DOM	2007
<b>CHAMBON MARINE OFFSHORE</b>			<b>1 navire</b>
CHAMBON ALIZE	Ahts	RIF	2011
<b>CHERBOURGEOISE CIE REMORQUAGE ET SAUVETAGE</b>			<b>1 navire</b>
PROVENCAL 1	Remorqueur en cabotage international	Métropole DOM	1972
<b>CIE MARITIME NANTAISE</b>			<b>1 navire</b>
LANGEVIN	Navire d'assistance	RIF	1979
<b>COMEX SA</b>			<b>2 navires</b>
JANUS 2	Recherche océanographique	RIF	2000
MINIBEX	Recherche océanographique	RIF	1993
<b>COROS</b>			<b>1 navire</b>
RM MOULIS	Remorqueur en cabotage international	Métropole DOM	1983

Armateur	Type de navire	Registre	Nombre
Nom du navire			Année de construction
<b>DRAGAGE INTERNATIONAL SOCIETE S.D.I.</b>			<b>4 navires</b>
ARAMIS	Navire d'assistance	RIF	2004
BUCKINGHAM	Navire d'assistance	RIF	2004
D'ARTAGNAN	Drague	RIF	2004
RUBENS	Drague	RIF	1977
<b>FOSELEV MARINE</b>			<b>1 navire</b>
CASTOR 02	Support de travaux maritimes	Métropole-Dom	1970
<b>GENAVIR</b>			<b>3 navires</b>
L'ATALANTE	Recherche océanographique	Métropole-Dom	1990
LE SUROIT	Recherche océanographique	Métropole-Dom	1975
POURQUOI PAS?	Recherche océanographique	Métropole-Dom	2005
<b>IROISE MER SARL</b>			
TSM DORA	Support de travaux maritimes	Métropole-Dom	1984
<b>IXSURVEY</b>			<b>1 navire</b>
IXPLORER	Recherche océanographique	RIF	1958
<b>JIFMAR OFFSHORE SERVICES SAS</b>			<b>6 navires</b>
ALEXANDRE Z	Support de travaux maritimes	RIF	2009
CABLE BAY	Autre navire de service offshore	RIF	2013
JIF BREIZH	Support de travaux maritimes	RIF	2013
JIF SURVEYOR	Support de travaux maritimes	RIF	2014
JIF WORKER	Support de travaux maritimes	RIF	2011
JIF XPLOER	Support de travaux maritimes	RIF	1990
<b>LES ABEILLES</b>			<b>5 navires</b>
ABEILLE BOURBON	Remorqueur en cabotage international	Métropole-Dom	2005
ABEILLE FLANDRE	Remorqueur en cabotage international	Métropole-Dom	1977
ABEILLE LANGUEDOC	Remorqueur en cabotage international	Métropole-Dom	1979
ABEILLE LIBERTE	Remorqueur en cabotage international	Métropole-Dom	2005
JASON	Ahts	Métropole-Dom	2004
<b>LOUIS DREYFUS ARMATEURS S.A.S.</b>			<b>13 navires</b>
CGG ALIZE	Recherche sismique	RIF	1998
GEO CARIBBEAN	Recherche sismique	RIF	2007
GEO CELTIC	Recherche sismique	RIF	2007
GEO CORAL	Recherche sismique	RIF	2011
ILE D'AIX	Câblier	RIF	1991
ILE DE BATZ	Câblier	RIF	2001
ILE DE BREHAT	Câblier	RIF	2001
ILE DE RE	Câblier	RIF	1983
ILE DE SEIN	Câblier	RIF	2001
LODBROG	Câblier	RIF	1983
OCEANIC CHALLENGER	Recherche sismique	RIF	1999
OCEANIC PHOENIX	Recherche sismique	RIF	2000
PETER FABER	Câblier	RIF	1981
<b>MARINE ENERGIE</b>			<b>2 navires</b>
BUFFALO	Autre navire de service offshore	RIF	1975
HIPPO	Autre navire de service offshore	RIF	1975
<b>ORANGE MARINE</b>			<b>3 navires</b>
PIERRE DE FERMAT	Câblier	RIF	2014
RAYMOND CROZE	Câblier	RIF	1982
RENE DESCARTES	Câblier	RIF	2001

<b>Armateur</b>	<b>Type de navire</b>	<b>Registre</b>	<b>Nombre</b>
<b>Nom du navire</b>			<b>Année de construction</b>
<b>P AND O MARITIME SERVICES</b>			<b>1 navire</b>
L'ASTROLABE	Autre navire de service offshore	RIF	1986
<b>SEAOWL FRANCE</b>			<b>1 navire</b>
VN SAPEUR	Ahts	Métropole DOM	1986
<b>SERMAP (SCE MARITIME PORTUAIRE)</b>			<b>1 navire</b>
SHANA DES SLOPS	Autre navire de service offshore	RIF	2011
<b>SETOISE REMORQUAGE ET SAUVETAGE (CIE)</b>			<b>1 navire</b>
CHAMBON BORA	Remorqueur en cabotage international	Métropole DOM	1985





## **Flotte de commerce sous pavillon français**

### **ANNEXE**



# **Flotte de commerce sous pavillon français**

## **ANNEXE**

### **TYPOLOGIE ET REGROUPEMENT**

### **UTILISÉS**

## Flotte pétrolière

### Pétrolier

- Transporteurs de brut (Crude Oil Tanker) : navire citerne pour le transport en vrac de pétrole brut.
- Transporteurs de produits pétroliers (products tankers) : navire citerne pour le transport en vrac de produits pétroliers raffinés. Dans cette catégorie, et à des fins de simplification, ont été regroupés les transporteurs de produits raffinés, les chimiquiers ainsi que les pétroliers chimiquiers.

### Transporteur gaz liquéfié

- Transporteur de GPL (LPG tanker) : navire citerne transportant du gaz de pétrole liquéfié dans des citernes sous pression et/ou réfrigérées.
- Transporteur de GNL (Méthanier) (LNG tanker) : navire citerne pour le transport en vrac du gaz naturel liquéfié, principalement du méthane, dans des cuves isothermes indépendantes. La liquéfaction s'effectue à des températures de -162°C.

## Navires de charge

Cargo : navires de charge pour le transport de marchandises sèches unitisées. Ces navires peuvent parfois transporter des passagers :

- cargo mixte marchandises générales conteneurs non roulier ;
- cargo mixte marchandises générales passagers ;
- cargo classique.

Porte conteneur intégral (container ship) : ces navires transportent essentiellement des conteneurs. Leur taille est mesurée par leur capacité commerciale en équivalent vingt pieds (EVP).

Roulier (RoRo ship) : les navires rouliers sont caractérisés par la présence d'une ou plusieurs portes dans la coque et de rampes qui permettent l'accès aux ponts garages de marchandises roulantes (véhicules sur roues ou remorques chargées). On les appelle aussi navires RoRo (roll on / roll off). L'un des avantages de ce type de manutention est sa rapidité. On parle aussi de navires à manutention horizontale par opposition aux navires à manutention verticale dits LoLo, (load on / load off) qui nécessitent des appareils de levage.

- Roulier non spécialisé : transporte tout type de matériel roulant.
- Cargo mixte marchandises générales, passagers, rouliers (RoRo Cargo) : cargo avec des facilités de chargement.

Vraquier (bulk carrier) : ces navires sont dédiés au transport de marchandises sèches en vrac, à savoir, pour l'essentiel des charbons, des céréales, des minerais, du ciment, et à celui des néo-vracs, les marchandises en sacs (ciment, sucre), les produits sidérurgiques (tuyaux, bobines), les bois (en grumes ou sciés).

Autres navires de vrac sec : cette catégorie sera rattachée à celle des vraquiers dans les éditions ultérieures. Elle comprend actuellement un transporteur de ciment.

## **Navires spécialisés**

Câblier (Cable layer) : navire spécialisé dans la pose, l'entretien et la réparation des câbles sous marins.

Support de travaux maritimes (Utility vessel) : navire de support pour les travaux en mer (essais de matériels, pose de câbles sous-marins, recherche sous-marine, mise à l'eau de sous-marins habités, récupération d'objets, supervision de remorquage).

Navire de recherche sismique : les navires de recherche géophysique fournissent à l'industrie pétrolière des prestations d'acquisition de données sismiques qui permettent de préciser les structures géologiques sous-marines.

## **Services Offshore**

Navire ravitailleur de plate-forme (Platform supply vessel) : les PSV approvisionnent les installations offshore en matériels et produits spéciaux. Outre leur surface de pont qui permet d'acheminer tous types de matériels, dont des colis aux dimensions hors normes, ils disposent d'importantes capacités de stockage.

Navire ravitailleur remorqueur releveur d'ancre (AHTS) : les AHTS assurent la mise en place, le maintien et les déplacements des plates-formes pétrolières. Équipés de moteurs et de treuils adaptés, ils remorquent des engins de forage, positionnent et relèvent les ancres, déploient divers équipements liés à la production pétrolière.

Navire ravitailleur multi-rôles (Multi-Purpose Supply Vessel) : dotés de la technologie de positionnement dynamique, équipés de grues intégrant des systèmes de compensation de houle, jusqu'à 100 tonnes par 3 000 mètres de fond, ces navires disposent également d'une grande surface de pont et des capacités d'hébergement pour plus de 100 personnes.

Navire d'assistance (FSIV, Fast Support Intervention Vessels) : navires rapides d'assistance permettant simultanément les approvisionnements urgents et le transport d'équipe d'intervention.

Transport de personnel : vedettes rapides manœuvrables équipées d'une coque en aluminium conçue pour la vitesse et le confort des professionnels transportés. Elles assurent le transport des professionnels vers les sites pétroliers offshore et desservent les différentes plates-formes au sein d'un même champ.

## **Autres services maritimes**

Drague : ne sont répertoriées que les dragues en cabotage international, donc intervenant en haute mer pour effectuer des travaux de dragage de tranchées sous-marines, de chenaux pour pipelines, de canaux de dérivation offshore ou de dragage de bancs de sable en haute mer.

Remorqueur en cabotage international : les remorqueurs en cabotage international sont des remorqueurs de haute mer dédiés notamment à l'assistance, aux interventions sur les terminaux pétroliers et gaziers offshore et à l'assistance des navires stockeurs (FSO-FPSO) sur les terminaux offshore.

Recherche océanographique : la recherche océanographique regroupe deux champs principaux, l'étude de la mer proprement dite et celle des fonds et du sous-sol marin qui ne peuvent être menées qu'en mer. De nombreux domaines scientifiques sont concernés parmi lesquels : la biologie marine, la paléontologie marine, la courantologie, l'étude des propriétés physiques et chimiques de l'eau de mer, la météorologie, la climatologie, la géologie, la topographie des fonds et du sous-sol, la tectonique des plaques.

## **Flotte passagers**

Paquebot (passenger/cruise) : navire conçu exclusivement pour la croisière.

Transbordeur (rouliers passagers) (passenger/Ro-Ro ship) : ces navires assurent le transport de passagers et de leurs voitures ainsi que celui de poids lourds sur des liaisons maritimes relativement courtes (Mer du Nord, Manche, Méditerranée, desserte des îles). On les appelle aussi ropax ou bien ferries (survivance de l'époque où ils pouvaient transporter, sur des voies ferrées, des wagons voire des trains entiers de passagers ou de marchandises). Ils sont équipés d'espaces importants pour les passagers (cabines, restaurants etc..) ainsi que des entreponts "garages" auxquels on accède par une porte-rampe-arrière et parfois une porte-rampe-avant protégée par un masque relevable ou par une porte à deux vantaux ; il en existe aussi à portes latérales. La capacité de ces navires s'échelonne depuis quelques dizaines de passagers pour les plus petits jusqu'à dépasser 2 000 passagers et 700 voitures pour les plus importants.

Navire à passagers : Autres navires à passagers non rouliers



**Ministère de l'Environnement,  
de l'Énergie et de la Mer**  
Direction générale des Infrastructures,  
des Transports et de la Mer  
Direction des Affaires maritimes  
Mission de la Flotte de Commerce  
Arche Sud - 92055 La Défense cedex  
Tél. : +33 (0)1 40 81 71 46  
Fax : +33 (0)1 40 81 70 30

